



# TECHNICKÝ KATALÓG 2020

NA OBÁLKE: Závesné WC, bidet, umývadlo a vaňa z kúpeľňovej série MODO  
Tlačidlo splachovania Geberit Sigma30, čierne  
Posuvné sprchovacie dvere GEO  
Sprchový žlab Geberit CleanLine

# KATALÓG 2020

## OBSAH

KERAMIKA A NÁBYTOK	10
SPRCHOVACIE KÚTY	80
SPRCHOVACIE VANIČKY	96
VANE	100
TECHNICKÉ ÚDAJE	123



## IDEÁLNE PREPOJENIE, NEKONEČNÉ MOŽNOSTI

---

Značka KOLO už viac ako 50 rokov ponúka nový pohľad na kúpeľne. Vďaka spolupráci s vynikajúcimi ľuďmi, dizajnérmi a inžiniermi vytvára produkty štýlové, funkčné a zároveň spoľahlivé.

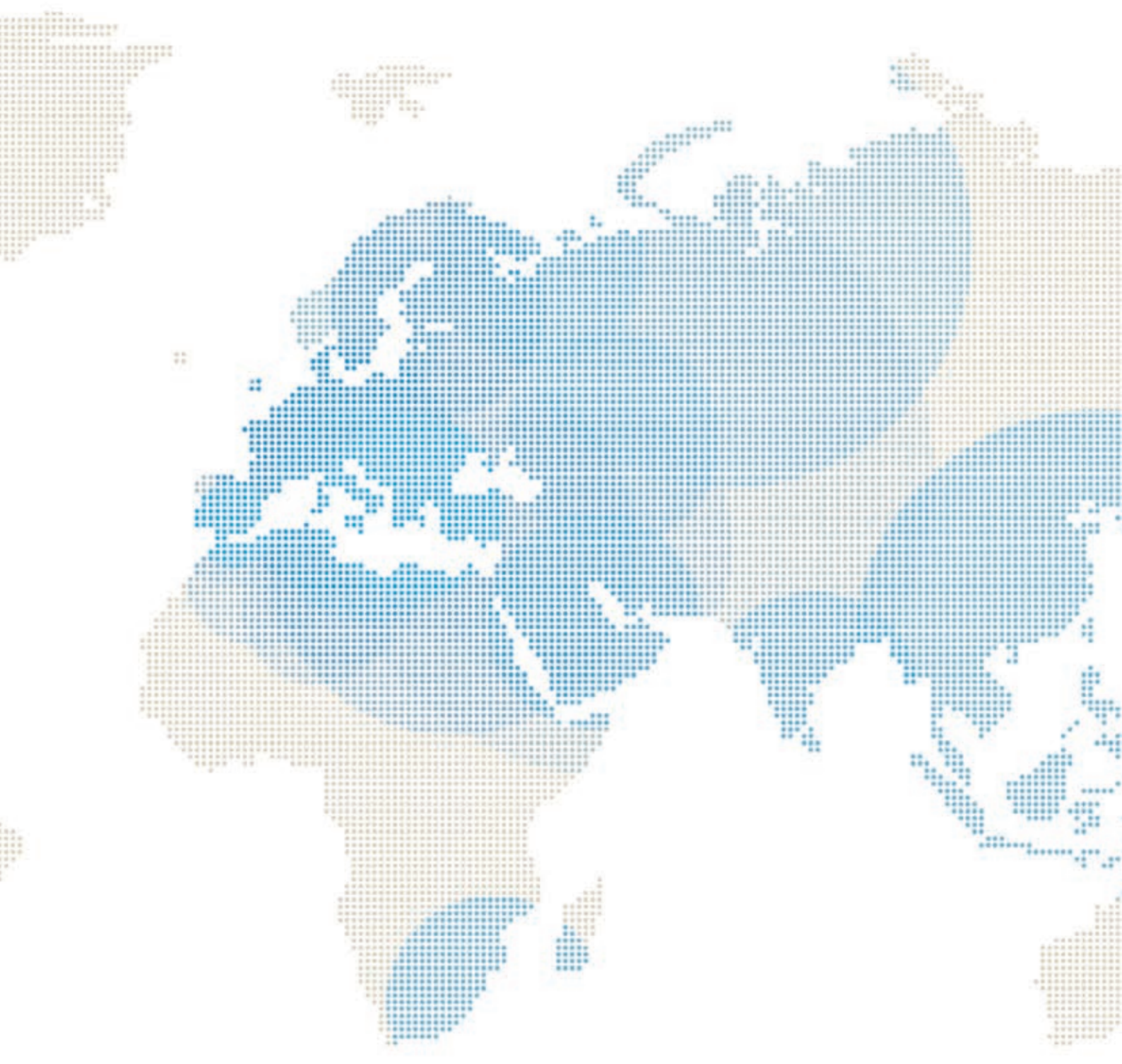
V roku 2015 sa KOLO stalo súčasťou skupiny Geberit – globálneho lídra v oblasti sanitárnych technológií. Vďaka tomu sa najnovšie sanitárne technológie objavujú v kúpeľniach, v domácnostiach, či verejných priestoroch čoraz častejšie.

**KOLO**  
Geberit Group



 **GEBERIT**





# DÔVERA A UDRŽATEĽNOSŤ



## SKÚSENOSTI A TRADÍCIE


KOLO je symbolom dobrého mena, výnimočnej kvality, moderného dizajnu a jedinečných inovácií v oblasti sanitárnej technológie. Neustále sa zdokonaľujúca technológia a dizajn smerujú k vytvoreniu produktov výnimočných svojím vzhľadom, ako aj funkčnosťou.

Firemná filozofia vedie k riešeniam, ktorých cieľom je ochrana životného prostredia a jeho zachovanie pre budúce generácie.

## DOKONALÁ ČISTOTA

Revolučná technológia Rimfree – WC misy bez splachovacieho okraja, poskytuje čistotu bez nutnosti použitia agresívnych čistiacich prostriedkov.

Vďaka špeciálnej hydrofóbnej povrchovej úprave Reflex KOLO sú sklenené a keramické povrchy úplne hladké, čím výrazne obmedzujú usádzanie nečistôt a baktérií.









**Rimfree®**

## DOKONALÁ ČISTOTA A HYGIENA

REVOLUČNÉ. EXKLUZÍVNE.

ČISTÉ. EKOLOGICKÉ.

BEZ ŠTRBÍN. BEZ OKRAJA. BEZ STAROSTÍ.

**Objavte** jedinečnú technológiu Rimfree a navždy odstráňte problém s nečistotou a baktériami hromadiacimi sa pod splachovacím okrajom.

**Zabudnite na agresívne čistiace prostriedky.**

Jednoducho stačí misu utrieť handričkou.

**Žiadny okraj - žiadne baktérie.** WC misa je vždy čistá a esteticky dokonalá.

**Pri spláchnutí voda oplachuje celú misu.**

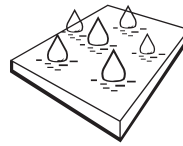
Vaše WC bude vždy čisté.



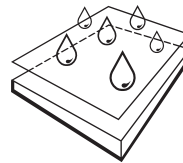
# POVRCHOVÁ VRSTVA REFLEX KOLO®

## PERFEKTNE HLADKÝ POVRCH KERAMIKY

Kúpeľňa je obzvlášť zraniteľným miestom čo sa týka nečistôt a baktérií, hlavne kvôli vlhkosti a vyššej teplote v miestnosti. S povrchovou úpravou Reflex KOLO bude starostlivosť o keramiku oveľa jednoduchšia.



Príčinou usádzania nečistôt na povrchu keramiky je pórovitosť. V póroch sa ukladajú zvyšky mydla, vodný kameň a hromadia sa baktérie.



S povrchovou úpravou Reflex KOLO sa vodné kvapky zhlukujú do väčších a spolu s nečistotami rýchlejšie odtekajú z povrchu keramiky.



Reflex

**Reflex KOLO®**  
moderná povrchová  
úprava, s ktorou sú  
keramické povrchy  
dokonale hladké.

# Keramika KOLO

## štýl a funkčnosť

KOLO je značka, ktorá propaguje atraktívny dizajn prepojený s modernými technológiami a stanovuje funkčné štandardy so snahou predvídať potreby svojich zákazníkov.

Prinášame komplexnú ponuku keramiky do každej kúpeľne bez ohľadu na jej veľkosť a charakter.



### Systém pozvoľného sklápania WC sedadla

poskytuje pohodlie a bezpečnosť pri používaní.



### Ekonomické splachovanie 6/3 alebo 4/2 l

umožňuje jednoduché zníženie spotreby vody v domácnostiach a verejných priestoroch.



### WC misa Rimfree bez splachovacieho okraja

– nečistoty a baktérie sa nemajú kde usádzať.



### Kompaktná keramika so skrytým upevnením.

Všetky úchyty sú zakryté, vďaka čomu je čistenie ešte jednoduchšie.


# Nábytok KOLO

## dokonalosť v detailoch

Kúpeľňový nábytok KOLO je inšpirovaný krásou prírody. Vytvára funkčný, usporiadaný interiér navrhnutý so zreteľom na pohodlné používanie a ergonómiu kúpeľne. Pri výrobe sú vybrané tie najlepšie materiály odolné voči vlhkým podmienkam v kúpeľni.




—  
Biela/ lesklá biela  
(TRAFFIC, TWINS, MODO,  
NOVA PRO, REKORD)



—  
Matná čierna  
(TWINS)




—  
Strieborný grafit  
(TWINS)



—  
Platinovo sivá  
(TRAFFIC)



—  
Bielený jaseň  
(TRAFFIC)



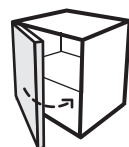
—  
Antracit mat  
(TRAFFIC)



# SYSTÉM SOFT-CLOSE

## TICHÉ DOVIERANIE

Kúpeľňa je miestom pokoja a relaxácie. Systém tichého dovierania skriniek a zásuviek spomaľuje uzatváranie nábytku v záverečnej fáze. Pomalým dotiahnutím skrinky alebo zásuvky sa stane každodenné používanie naozaj tiché.



SYSTEM  
SOFT-  
CLOSE!

### Systém tichého dovierania

spomaľuje pohyb dverí,  
znižuje hluk pri zatváraní.

# KOLO

Geberit Group

## KERAMIKA A NÁBYTOK

---

### KÚPEĽNOVÉ SÉRIE

TRAFFIC	12
MODO	20
STYLE	26
TWINS	32
NOVA PRO	40
REKORD	66
DOPLNKY K NÁBYTKOM	74





# KOLO

Geberit Group

## Kúpeľňová séria **TRAFFIC**

1. Dvojumývadlo nábytkové, 120 cm, L91521000
2. Skrinka pod dvojumývadlo, platinovo sivá, 89442000
3. Vysoká bočná skrinka, platinovo sivá, 88420000
4. Zrkadlo s LED osvetlením, 40 cm, 88421000
5. Závesné WC Rimfree, L93120000
6. WC sedadlo s automatickým sklápaním, L90112000
7. Tlačidlo splachovania Geberit Sigma20, 115.882.KN.1
8. Bidet závesný, L95100000









- |  |  |
|--|--|
| 1. Umývadlo s dvomi otvormi, 90 cm, L91590000                  | 8. Umývadlo s otvorom na batériu, 75 cm, L91175000             |
| 2. Skrinka pod umývadlo, antracit mat, 90 cm, 89533000         | 9. Skrinka pod umývadlo, lesklá biela, 75 cm, 89435000         |
| 3. Zrkadlová skrinka Geberit Option Plus, 90 cm, 500.594.00.1  | 10. Vysoká bočná skrinka, lesklá biela, 88419000               |
| 4. Vysoká bočná skrinka, antracit mat, 88473000                | 11. Dvojumývadlo nábytkové, 120 cm, L91521000                  |
| 5. Sprchovacie WC Geberit AquaClean Tuma Classic, 146.092.11.1 | 12. Skrinka pod dvojumývadlo, 120 cm, platinovo sivá, 89442000 |
| 6. Tlačidlo splachovania Geberit Sigma21, 115.884.SI.1         |  |
| 7. Sprchová vanička Geberit Setaplano                          |  |



# TRAFFIC



**Rimfree®**



## Rimfree WC bez splachovacieho okraja

Riešenie, ktoré splní aj tie najvyššie nároky na hygienu a čistotu v kúpeľni.




## Perfektne zladené s nábytkom

V zásuvkách, ktoré dokonale ladia s tvarom umývadla, si nájdú svoje miesto všetky kozmetické prípravky. Nábytok pod umývadlá je k dispozícii v štyroch farebných variantoch.



## Široký výber tvarov a rozmerov umývadiel

15 typov rôznych umývadiel.



antracit mat

bielený  
jaseň


lesklá biela

platinovo  
sivá




**Umývadlo 45 cm,**  
s otvorom na batériu, s prepacom,  
45 x 36 cm, L92145000

Kombinovateľné so skrinkami pod umývadlo Traffic, ako aj so zápachovou uzávierkou 151.034.21.1 (Ø 40 mm), 151.035.21.1 (Ø 32 mm) a Click-Clack uzatvárateľným odtokovým ventilom 99111000.



**Umývadlo 60 cm,**  
s otvorom na batériu, s prepacom,  
60 x 48 cm, L91161000

Kombinovateľné so skrinkami pod umývadlo Traffic alebo polostĺpom L9710000, ako aj so zápachovou uzávierkou 151.034.21.1 (Ø 40 mm), 151.035.21.1 (Ø 32 mm) a Click-Clack uzatvárateľným odtokovým ventilom 99111000.



**Umývadlo 75 cm,**  
s otvorom na batériu, s prepacom,  
75 x 48 cm, L91175000

Kombinovateľné so skrinkami pod umývadlo Traffic alebo polostĺpom L9710000, ako aj so zápachovou uzávierkou 151.034.21.1 (Ø 40 mm), 151.035.21.1 (Ø 32 mm) a Click-Clack uzatvárateľným odtokovým ventilom 99111000.



**Umývadlo 90 cm,**  
s otvorom na batériu, s prepacom,  
90 x 48 cm, L91190000

Kombinovateľné so skrinkami pod umývadlo Traffic alebo polostĺpom L9710000, ako aj so zápachovou uzávierkou 151.034.21.1 (Ø 40 mm), 151.035.21.1 (Ø 32 mm) a Click-Clack uzatvárateľným odtokovým ventilom 99111000.



**Umývadlo 90 cm; 120 cm,**  
bez otvoru na batériu, s prepacom,  
90 x 48 cm, L91090000,  
120 x 48 cm, L91020000

Kombinovateľné so skrinkami pod umývadlo Traffic alebo polostĺpom L9710000, ako aj so zápachovou uzávierkou 151.034.21.1 (Ø 40 mm), 151.035.21.1 (Ø 32 mm) a Click-Clack uzatvárateľným odtokovým ventilom 99111000.



**Umývadlo 90 cm; 120 cm,**  
s 2 otvormi na batériu, s prepacom,  
90 x 48 cm, L91590000,  
120 x 48 cm, L91520000

Kombinovateľné so skrinkami pod umývadlo Traffic alebo polostĺpom L9710000, ako aj so zápachovou uzávierkou 151.034.21.1 (Ø 40 mm), 151.035.21.1 (Ø 32 mm) a Click-Clack uzatvárateľným odtokovým ventilom 99111000.




**Umývadlo 120 cm,**  
s otvorom na batériu, s prepacom,  
120 x 48 cm, L91120000

Kombinovateľné so skrinkami pod umývadlo Traffic alebo polostĺpom L9710000, ako aj so zápachovou uzávierkou 151.034.21.1 (Ø 40 mm), 151.035.21.1 (Ø 32 mm) a Click-Clack uzatvárateľným odtokovým ventilom 99111000.




**Dvojumývadlo 120 cm,**  
s prepadmi, 120 x 48 cm,  
s dvoma otvormi na batérie L91521000;  
bez otvorov na batérie L91021000

Kombinovateľné so skrinkami pod umývadlo Traffic alebo polostĺpom L9710000, ako aj so zápachovou uzávierkou 151.034.21.1 (Ø 40 mm), 151.035.21.1 (Ø 32 mm) a Click-Clack uzatvárateľným odtokovým ventilom 99111000.




**Umývadlo 55 cm,**  
s otvorom na batériu, s prepacom,  
55 x 48 cm, L91155000

Kombinovateľné s polostĺpom L97100000  
a zápachovou uzávierkou 151.034.21.1  
(Ø 40 mm), 151.035.21.1 (Ø 32 mm)  
a Click-Clack uzatvárateľným odtokovým  
ventilom 99111000.




**Umývadlo 60 cm,**  
s otvorom na batériu, s prepacom,  
60 x 48 cm, L91160000

Kombinovateľné s polostĺpom L97100000  
a zápachovou uzávierkou 151.034.21.1  
(Ø 40 mm), 151.035.21.1 (Ø 32 mm)  
a Click-Clack uzatvárateľným odtokovým  
ventilom 99111000.



**Umývadlo 65 cm,**  
s otvorom na batériu, s prepacom,  
65 x 48 cm, L91165000

Kombinovateľné s polostĺpom L97100000  
a zápachovou uzávierkou 151.034.21.1  
(Ø 40 mm), 151.035.21.1 (Ø 32 mm)  
a Click-Clack uzatvárateľným odtokovým  
ventilom 99111000.



**Umývadlo 70 cm,**  
s otvorom na batériu, s prepacom,  
70 x 48 cm, L91170000

Kombinovateľné s polostĺpom L97100000  
a zápachovou uzávierkou 151.034.21.1  
(Ø 40 mm), 151.035.21.1 (Ø 32 mm)  
a Click-Clack uzatvárateľným odtokovým  
ventilom 99111000.




**Závesné WC**  
L93100000  
**WC sedadlo**  
L90111000  
**WC sedadlo s automatickým  
sklápaním**  
L90112000

Možnosť inštalácie na podomietkové  
splachovacie systémy Geberit.



**Závesné WC Rimfree**  
L93120000  
**WC sedadlo**  
L90111000  
**WC sedadlo s automatickým  
sklápaním**  
L90112000

Možnosť inštalácie na podomietkové  
splachovacie systémy Geberit.



**Závesný bidet**  
s otvorom na batériu  
L95100000



**Skrinka pod umývadlo, závesná,**  
43,4 x 62,5 x 34,9 cm  
lesklá biela 89431000  
platinovo sivá 89432000  
bielený jaseň 89501000  
antracit mat 89530000

Kombinovateľná s nábytkovým umývadlom L92145000 a priestorovo úspornou zápachovou uzávierkou 151.117.11.1 (Ø 40 mm), 151.116.11.1 (Ø 32 mm).



**Skrinka pod umývadlo, závesná,**  
56,8 x 62,5 x 46,1 cm  
lesklá biela 89433000  
platinovo sivá 89434000  
bielený jaseň 89502000  
antracit mat 89531000

Kombinovateľná s nábytkovým umývadlom L91161000 a priestorovo úspornou zápachovou uzávierkou 151.117.11.1 (Ø 40 mm), 151.116.11.1 (Ø 32 mm).



**Skrinka pod umývadlo, závesná,**  
71,8 x 62,5 x 46,1 cm  
lesklá biela 89435000  
platinovo sivá 89436000  
bielený jaseň 89503000  
antracit mat 89532000

Kombinovateľná s nábytkovým umývadlom L91175000 a priestorovo úspornou zápachovou uzávierkou 151.117.11.1 (Ø 40 mm), 151.116.11.1 (Ø 32 mm).



**Skrinka pod umývadlo, závesná,**  
86,8 x 62,5 x 46,1 cm  
lesklá biela 89437000  
platinovo sivá 89438000  
bielený jaseň 89504000  
antracit mat 89533000

Kombinovateľná s nábytkovými umývadlami L91190000, L91090000, L91590000 a priestorovo úspornou zápachovou uzávierkou 151.117.11.1 (Ø 40 mm), 151.116.11.1 (Ø 32 mm).



**Skrinka pod umývadlo, závesná,**  
116,8 x 62,5 x 46,1 cm  
lesklá biela 89439000  
platinovo sivá 89440000  
bielený jaseň 89505000  
antracit mat 89534000

Kombinovateľná s nábytkovým umývadlom L91120000, L91020000, L91520000 a priestorovo úspornou zápachovou uzávierkou 151.117.11.1 (Ø 40 mm), 151.116.11.1 (Ø 32 mm).



**Skrinka pod dvojumývadlo, závesná,**  
116,8 x 62,5 x 46,1 cm  
lesklá biela 89441000  
platinovo sivá 89442000  
bielený jaseň 89506000  
antracit mat 89535000

Kombinovateľná s nábytkovým dvojumývadlom L91021000, L91521000 a priestorovo úspornou zápachovou uzávierkou 151.117.11.1 (Ø 40 mm), 151.116.11.1 (Ø 32 mm).



**Vysoká bočná skrinka so zrkadlom na vnútornej strane dvierok, závesná,**  
36 x 180 x 29,5 cm  
lesklá biela 88419000  
platinovo sivá 88420000  
bielený jaseň 88466000  
antracit mat 88473000



**Zrkadlo s LED osvetlením,**  
40 x 80 x 3,5 cm,  
88421000



**Zrkadlo s LED osvetlením,**  
60 x 65 x 3,5 cm,  
88422000  
70 x 65 x 3,5 cm,  
88423000  
90 x 65 x 3,5 cm,  
88424000



**Zrkadlo s LED osvetlením,**  
120 x 65 x 3,5 cm,  
88425000

# KOLO

Geberit Group

Kúpeľňová séria

## MODO

1. Umývadlo, 80 cm, L31980000
2. Skrinka pod umývadlo, lesklá biela, 89426000
3. GEO vaňová zástena, 560.118.00.3
4. Pravouhlá vaňa Modo, odtok z boku, 170 cm, XWP1170000
5. Závesné WC Rimfree Modo Pure, L33123000
6. WC sedadlo s automatickým sklápaním, Slim, Click2Clean, L30116000
7. Tlačidlo splachovania Geberit Sigma30, 115.883.KM.1
8. Vaňový odtok Geberit s otočným ovládaním, 150.520.21.1









1. Umývadlo, 60 cm, L31960000
2. Skrinka pod umývadlo, lesklá biela, 89425000
3. Závesné WC Rimfree Modo Pure, L33123000
4. WC sedadlo s automatickým sklápaním, Click2Clean, L30113000
5. Tlačidlo splachovania Geberit Sigma30, 115.883.KJ.1
6. GEO štvorcový sprchovací kút, 90 cm, 560.122.00.3
7. Sprchovacia vanička, Pacifik 90 cm, XBK0790000

# MODO



1. Závesné WC Rimfree, L33120000
2. WC sedadlo s automatickým sklápaním, Click2Clean, L30113000
3. WC sedadlo s automatickým sklápaním, Slim, Click2Clean, L30116000



NOVÉ

Rimfree®


**Rimfree WC bez splachovacieho okraja**  
Čistenie a hygiena WC nikdy nebola taká jednoduchá. V ponuke aj nové skrátene WC.



**Pohodlná a široká odkladacia plocha**  
Priamo na umývadle je miesto na hygienické potreby.




**Priestranné zásuvky** poskytujú dostatok miesta na kozmetiku, hygienické potreby a pomáhajú udržiavať poriadok vo vašej kúpeľni.




**Umývadlo 50 cm,**  
s otvorom na batériu, s prepadom,  
50 x 40 cm, L31950000

Kombinovateľné so skrinkou  
pod umývadlo 89424000 alebo  
zápachovou uzávierkou 151.034.21.1  
(Ø 40 mm), 151.035.21.1 (Ø 32 mm)  
a Click-Clack uzatvárateľným odtokovým  
ventilom 99111000.




**Umývadlo 60 cm,**  
s otvorom na batériu, s prepadom,  
60 x 48,5 cm, L31960000

Kombinovateľné so skrinkou  
pod umývadlo 89425000 alebo  
zápachovou uzávierkou 151.034.21.1  
(Ø 40 mm), 151.035.21.1 (Ø 32 mm)  
a Click-Clack uzatvárateľným odtokovým  
ventilom 99111000.



**Umývadlo 80 cm,**  
s otvorom na batériu, s prepadom,  
80 x 48,5 cm, L31980000

Kombinovateľné so skrinkou  
pod umývadlo 89426000 alebo  
zápachovou uzávierkou 151.034.21.1  
(Ø 40 mm), 151.035.21.1 (Ø 32 mm)  
a Click-Clack uzatvárateľným odtokovým  
ventilom 99111000.



**Umývadlo 100 cm,**  
s otvorom na batériu, s prepadom,  
100 x 48,5 cm, L31900000

Kombinovateľné so skrinkou  
pod umývadlo 89507000 alebo  
zápachovou uzávierkou 151.034.21.1  
(Ø 40 mm), 151.035.21.1 (Ø 32 mm)  
a Click-Clack uzatvárateľným odtokovým  
ventilom 99111000.



**MODO Pure závesné WC Rimfree,**  
skrýté upevnenie,  
L33123000

Kombinovateľné s:  
WC sedadlo L30111000  
WC sedadlo s automatickým  
sklápaním L30112000  
WC sedadlo Slim, L30114000  
WC sedadlo Slim s automatickým  
sklápaním L30115000  
WC sedadlo s automatickým sklápaním,  
Click2Clean L30113000  
WC sedadlo s automatickým sklápaním,  
Slim, Click2Clean L30116000

Možnosť inštalácie na podomietkové  
splachovacie systémy Geberit.



**MODO závesné WC Rimfree,**  
L33120000

Kombinovateľné s:  
WC sedadlo L30111000  
WC sedadlo s automatickým  
sklápaním L30112000  
WC sedadlo Slim, L30114000  
WC sedadlo Slim s automatickým  
sklápaním L30115000  
WC sedadlo s automatickým sklápaním,  
Click2Clean L30113000  
WC sedadlo s automatickým sklápaním,  
Slim, Click2Clean L30116000

Možnosť inštalácie na podomietkové  
splachovacie systémy Geberit.



**MODO závesné WC Rimfree,**  
skrátene, dĺžka len 49 cm  
L33124900 s povrchom Reflex KOLO

Kombinovateľné s:  
WC sedadlo L30111000  
WC sedadlo s automatickým  
sklápaním L30112000  
WC sedadlo Slim, L30114000  
WC sedadlo Slim s automatickým  
sklápaním L30115000  
WC sedadlo s automatickým sklápaním,  
Click2Clean L30113000  
WC sedadlo s automatickým sklápaním,  
Slim, Click2Clean L30116000

Možnosť inštalácie na podomietkové  
splachovacie systémy Geberit.

O dostupnosti sa informujte u predajcu.





**MODO Pure závesný bidet,**  
s otvorom na batériu s prepadom,  
skryté upevnenie, L3510300



**MODO závesný bidet,**  
s otvorom na batériu,  
s prepadom L35100000



**Skrinka pod umývadlo,**  
49 x 40 x 55 cm, lesklá biela 89424000

Dodávané s chrómovou lištou pod  
úchytom.

Možnosť výmeny lišty pod úchytom  
Wenge 99549000  
Svetlý dub 99551000

Kombinovateľná s umývadlom  
L31950000, priestorovo úspornou  
zápachovou uzávierkou 151.117.11.1  
(Ø 40 mm) alebo 151.116.11.1 (Ø 32 mm).



**Skrinka pod umývadlo,**  
59 x 48 x 55 cm, lesklá biela 89425000

Dodávané s chrómovou lištou pod  
úchytom.

Možnosť výmeny lišty pod úchytom  
Wenge 99552000  
Svetlý dub 99554000

Kombinovateľná s umývadlom  
L31960000, priestorovo úspornou  
zápachovou uzávierkou 151.117.11.1  
(Ø 40 mm) alebo 151.116.11.1 (Ø 32 mm).



**Skrinka pod umývadlo,**  
79 x 48 x 55 cm, lesklá biela 89426000

Dodávané s chrómovou lištou pod  
úchytom.

Možnosť výmeny lišty pod úchytom  
Wenge 99555000  
Svetlý dub 99557000

Kombinovateľná s umývadlom  
L31980000, priestorovo úspornou  
zápachovou uzávierkou 151.117.11.1  
(Ø 40 mm) alebo 151.116.11.1 (Ø 32 mm).



**Skrinka pod umývadlo,**  
99 x 48 x 55 cm, lesklá biela 89507000

Dodávané s chrómovou lištou pod  
úchytom.

Možnosť výmeny lišty pod úchytom  
Wenge 99558000  
Svetlý dub 99560000

Kombinovateľná s umývadlom  
L31900000, priestorovo úspornou  
zápachovou uzávierkou 151.117.11.1  
(Ø 40 mm) alebo 151.116.11.1 (Ø 32 mm).



**Vysoká bočná skrinka závesná,**  
35 x 150 x 35 cm  
lesklá biela, 88426000

Dodávané s chrómovou lištou pod  
úchytom

Možnosť výmeny lišty pod úchytom  
Wenge, 99613000



**SET umývadlo so spodnou skrinkou,**  
49 x 62,6 x 39 cm, L39001000  
59 x 62,6 x 47,4 cm, L39002000

2 dverka s mechanizmom tichého  
dovierania

Dodávané vrátane nožičiek

# KOLO

Geberit Group

Kúpeľňová séria

## STYLE

---

1. Umývadlo asymetrické pravé, 65 cm, L21766000
2. Umývadlo asymetrické ľavé 65 cm, L21765000
3. Závesné WC Rimfree, L23100000
4. WC sedadlo s automatickým sklápaním, L20112000
5. Závesný bidet, L25100000









# STYLE



1. Umývadlo 55 cm, L21955000
2. Polostĺp, L27100000
3. Kombinované WC Rimfree, odpad univerzálny, L29020000
4. WC sedadlo s automatickým sklápaním, L20112000
5. Umývadlo 50 cm, L21950000
6. Umývadlo asymetrické pravé 45 cm, L22145000



Skrátená závesná WC misa (51 cm) je ideálnym riešením pre malé kúpeľne, kde je dôležitý každý ušetrený centimeter.




Pohodlné široké odkladacie priestory na kozmetiku, ktorú potrebujete mať vždy poruke.



**Rimfree®**


Závesné aj kombinované WC misy s technológiou Rimfree bez splachovacieho okraja sú tým pravým riešením pre dokonalú hygienu v kúpeľni.






**Umývadlo 36 cm**  
s otvorom na pravej strane, s prepacom  
36 x 26 cm, L22136000

Kombinovateľné so zápachovou uzávierkou 151.034.21.1 (Ø 40 mm), 151.035.21.1 (Ø 32 mm) a Click-Clack uzatvárateľným odtokovým ventilom 99111000.



**Umývadlo rohové 37 cm**  
s otvorom, s prepacom  
37 x 50 cm, L21750000

Kombinovateľné so zápachovou uzávierkou 151.034.21.1 (Ø 40 mm), 151.035.21.1 (Ø 32 mm) a Click-Clack uzatvárateľným odtokovým ventilom 99111000.




**Umývadlo 50 cm; 55 cm**  
s otvorom, s prepacom  
50 x 44 cm, L21950000  
55 x 45 cm, L21955000  
**Polostíp**  
L27100000

Kombinovateľné aj so zápachovou uzávierkou 151.034.21.1 (Ø 40 mm), 151.035.21.1 (Ø 32 mm) a Click-Clack uzatvárateľným odtokovým ventilom 99111000.



**Umývadlo 60 cm; 70 cm**  
s otvorom, s prepacom  
60 x 46 cm, L21960000  
70 x 48 cm, L21970000  
**Polostíp**  
L27100000

Kombinovateľné aj so zápachovou uzávierkou 151.034.21.1 (Ø 40 mm), 151.035.21.1 (Ø 32 mm) a Click-Clack uzatvárateľným odtokovým ventilom 99111000.



**Umývadlo asymetrické 45 cm, pravé**  
s otvorom, s prepacom  
45 x 35 cm, L22145000

Kombinovateľné so zápachovou uzávierkou 151.034.21.1 (Ø 40 mm), 151.035.21.1 (Ø 32 mm) a Click-Clack uzatvárateľným odtokovým ventilom 99111000.



**Umývadlo asymetrické 65 cm**  
s otvorom, s prepacom  
65 x 46 cm,  
**pravé**, L21765000  
**ľavé**, L21766000  
**Polostíp**  
L27100000

Kombinovateľné so zápachovou uzávierkou 151.034.21.1 (Ø 40 mm), 151.035.21.1 (Ø 32 mm) a Click-Clack uzatvárateľným odtokovým ventilom 99111000.



**Závesné WC**  
L23100000  
**WC sedadlo**  
L20111000  
**WC sedadlo s automatickým sklápaním**, L20112000

Možnosť inštalácie na podomietkové splachovacie systémy Geberit.



**Závesné WC Rimfree**  
L23120000  
**WC sedadlo**  
L20111000  
**WC sedadlo s automatickým sklápaním**, L20112000

Možnosť inštalácie na podomietkové splachovacie systémy Geberit.



**Závesný bidet**  
s otvorom na batériu  
L25100000



**Stojací bidet**  
s otvorom na batériu  
L25000000



**Kombinované WC**  
odpad univerzálny  
L29000000  
**WC sedadlo tvrdé z Duroplastu**  
L20111000  
**WC sedadlo s automatickým sklápaním**, L20112000



**Kombinované WC Rimfree**  
odpad univerzálny  
L29020000  
**WC sedadlo tvrdé z Duroplastu**  
L20111000  
**WC sedadlo s automatickým sklápaním**, L20112000



**Pisoár STYLE**  
prívod zozadu, odpad dozadu  
L26000000  
**Pripájacia súprava pre zabudovaný tlakový splachovač**  
521005000

Kombinovateľné so zápachovou uzávierkou Geberit 152.950.11.1



# KOLO

Geberit Group

Kúpeľňová séria

## TWINS

---

1. Umývadlo Low rim 80 cm, L51980000
2. Skrinka pod umývadlo, čierna matná, 89555000
3. Vysoká bočná skrinka, čierna matná, 88462000
4. Zrkadlová skrinka, 60 cm, 88457000







# TWINS




**Ergonómia odkladacieho priestoru.**  
Low rim = nízky okraj je symbol čistej,  
geometricky jemnej formy.



reddot design award  
winner 2016

Nábytok kúpeľňovej série Twins získal v roku  
2016 ocenenie Red Dot Design Award.

1. Umývadlo Low rim 60 cm, L51960000
2. Skrinka pod umývadlo, lesklá biela, 89492000
3. Zrkadlová skrinka 60 cm, 88457000
4. Umývadlo 60 cm, L51150000
5. Skrinka pod umývadlo, čierna matná, 89491000
6. Umývadlo Low rim 60 cm, L51960000
7. Skrinka pod umývadlo strieborný grafit, 89493000




lesklá biela

strieborný  
grafit


matná  
čierna






**Umývadlo 50 cm**  
s otvorom na batériu, s prepacom  
50 x 46 cm,  
L51150000

Kombinovateľné so skrinkami pod umývadlo Twins 50 cm ako aj so zápachovou uzávierkou 151.034.21.1 (Ø 40 mm), 151.035.21.1 (Ø 32 mm) a Click-Clack uzatvárateľným odtokovým ventilom 99111000.




**Umývadlo 60 cm**  
s otvorom na batériu, s prepacom  
60 x 46 cm,  
L51160000

Kombinovateľné so skrinkami pod umývadlo Twins 60 cm ako aj so zápachovou uzávierkou 151.034.21.1 (Ø 40 mm), 151.035.21.1 (Ø 32 mm) a Click-Clack uzatvárateľným odtokovým ventilom 99111000.




**Umývadlo Low rim 50 cm**  
s otvorom na batériu, s prepacom  
50 x 46 cm,  
L51950000

Kombinovateľné so skrinkami pod umývadlo Twins 50 cm ako aj so zápachovou uzávierkou 151.034.21.1 (Ø 40 mm), 151.035.21.1 (Ø 32 mm) a Click-Clack uzatvárateľným odtokovým ventilom 99111000.



**Umývadlo Low rim 60 cm**  
s otvorom na batériu, s prepacom  
60 x 46 cm,  
L51960000

Kombinovateľné so skrinkami pod umývadlo Twins 60 cm ako aj so zápachovou uzávierkou 151.034.21.1 (Ø 40 mm), 151.035.21.1 (Ø 32 mm) a Click-Clack uzatvárateľným odtokovým ventilom 99111000.



**Umývadlo Low rim 80 cm**  
s otvorom na batériu, s prepacom  
80 x 46 cm,  
L51980000

Kombinovateľné so skrinkami pod umývadlo Twins 80 cm ako aj so zápachovou uzávierkou 151.034.21.1 (Ø 40 mm), 151.035.21.1 (Ø 32 mm) a Click-Clack uzatvárateľným odtokovým ventilom 99111000.



**Skrinka pod umývadlo, závesná  
s 1 zásuvkou**  
50 x 57 x 46 cm,

lesklá biela, 89495000  
čierna matná, 89497000  
strieborný grafit, 89496000

Kombinovateľné s umývadlami 50 cm L51150000, L51950000 a priestorovo úspornou zápachovou uzávierkou 151.117.11.1 (Ø 40 mm), 151.116.11.1 (Ø 32 mm).



**Skrinka pod umývadlo, závesná  
s 1 zásuvkou**  
60 x 57 x 46 cm,

lesklá biela, 89498000  
čierna matná, 89500000  
strieborný grafit, 89499000

Kombinovateľné s umývadlami 60 cm L51160000, L51960000 a priestorovo úspornou zápachovou uzávierkou 151.117.11.1 (Ø 40 mm), 151.116.11.1 (Ø 32 mm).



**Skrinka pod umývadlo, závesná  
s 1 zásuvkou**  
80 x 57 x 46 cm,

lesklá biela, 89550000  
čierna matná, 89552000  
strieborný grafit, 89551000

Kombinovateľné s umývadlom 80 cm Low rim L51980000 a priestorovo úspornou zápachovou uzávierkou 151.117.11.1 (Ø 40 mm), 151.116.11.1 (Ø 32 mm).



**Skrinka pod umývadlo, závesná s 2 zásuvkami**  
50 x 57 x 46 cm,

lesklá biela, 89489000  
čierna matná, 89491000  
strieborný grafit, 89490000

Kombinovateľné s umývadlami 50 cm L51150000, L51950000 a priestorovo úspornou zápachovou uzávierkou 151.117.11.1 (Ø 40 mm), 151.116.11.1 (Ø 32 mm).



**Skrinka pod umývadlo, závesná s 2 zásuvkami**  
60 x 57 x 46 cm,

lesklá biela, 89492000  
čierna matná, 89494000  
strieborný grafit, 89493000

Kombinovateľné s umývadlami 60 cm L51160000, L51960000 a priestorovo úspornou zápachovou uzávierkou 151.117.11.1 (Ø 40 mm), 151.116.11.1 (Ø 32 mm).



**Skrinka pod umývadlo, závesná s 2 zásuvkami**  
80 x 57 x 46 cm,

lesklá biela, 89553000  
čierna matná, 89555000  
strieborný grafit, 89554000

Kombinovateľné s umývadlom 80 cm Low rim L51980000 a priestorovo úspornou zápachovou uzávierkou 151.117.11.1 (Ø 40 mm), 151.116.11.1 (Ø 32 mm).



**Skrinka pod umývadlo, závesná s dvierkami**  
50 x 57 x 46 cm,

lesklá biela, 89483000  
čierna matná, 89485000  
strieborný grafit, 89484000

Kombinovateľné s umývadlami 50 cm L51150000, L51950000 a priestorovo úspornou zápachovou uzávierkou 151.117.11.1 (Ø 40 mm), 151.116.11.1 (Ø 32 mm).



**Skrinka pod umývadlo, závesná s dvierkami**  
60 x 57 x 46 cm,

lesklá biela, 89486000  
čierna matná, 89488000  
strieborný grafit, 89487000

Kombinovateľné s umývadlami 60 cm L51160000, L51960000 a priestorovo úspornou zápachovou uzávierkou 151.117.11.1 (Ø 40 mm), 151.116.11.1 (Ø 32 mm).



**Skrinka pod umývadlo, závesná s dvierkami**  
80 x 57 x 46 cm,

lesklá biela, 89547000  
čierna matná, 89549000  
strieborný grafit, 89548000

Kombinovateľné s umývadlom 80 cm Low rim L51980000 a priestorovo úspornou zápachovou uzávierkou 151.117.11.1 (Ø 40 mm), 151.116.11.1 (Ø 32 mm).



**Vysoká bočná skrinka s dvierkami**  
35 x 180 x 27,5 cm

lesklá biela, 88460000  
čierna matná, 88462000  
strieborný grafit, 88461000



**Zrkadlová skrinka**  
závesy dvierok voliteľné  
50 x 70 x 15 cm

88454000



**Zrkadlová skrinka**  
závesy dvierok voliteľné  
60 x 70 x 15 cm

88457000



**Zrkadlová skrinka**  
závesy dvierok voliteľné  
80 x 70 x 15 cm

88477000



**Zrkadlo**  
50 x 70 x 4,2 cm

88455000



**Zrkadlo**  
60 x 70 x 4,2 cm

88458000



**Zrkadlo**  
80 x 70 x 4,2 cm

88476000





# KOLO

Geberit Group

## Kúpeľňová séria **NOVA PRO/PICO**

V ponuke do 30.9.2020

1. Kúpeľňová zostava 60 cm, M3900600
2. GEO krídlové pivotové dvere 80 cm, 560.115.00.3
3. Sprchovacia vanička Pacifik, 80 cm, XBL0780000
4. Závesné WC pravouhlé Rimfree, M33123000
5. WC sedadlo s automatickým sklápaním M30116000
6. Tlačidlo splachovania Geberit Sigma50, 115.788.GH.2







- |    |  |    |   |
|----|--|----|---|
| 1. | Umývadlo rohové 50 cm, M31750000                       | 6. | Umývadlo rohové 35 cm, M32735000  |
| 2. | Závesné WC oválne Rimfree, M33120000                   | 7. | Bidet závesný pravouhlý, M35103000  |
| 3. | WC sedadlo s automatickým sklápaním, M30112000         | 8. | Kombinované WC skladajúce sa z:<br>WC misa odpad vodorovný, M33200000<br>keramická nádrž pravouhlá, M34011000 |
| 4. | Závesný bidet, M35100000                               | 9. | WC sedadlo s automatickým sklápaním, M30112000  |
| 5. | Tlačidlo splachovania Geberit Sigma20,<br>115.882.KJ.1 |    |   |



# NOVA PRO/PICO




**Ekonomické splachovanie 4/2 l**  
najúčinnnejšie a najhospodárnejšie riešenie na trhu.



**Závesné aj kombinované WC Rimfree**  
**bez splachovacieho okraja**  
spĺňajú tie najvyššie nároky na hygienu v kúpeľni.






**Umývadlo 36 cm, pravouhlé**  
s otvorom na batériu, s prepadom  
36 x 28 cm  
M32137000

Kombinovateľné so zápachovou uzávierkou 151.034.21.1 (Ø 40 mm), 151.035.21.1 (Ø 32 mm) a Click-Clack uzatvárateľným odtokovým ventilom 99111000.


V ponuke do 30. 9. 2020



**Umývadlo 45 cm, pravouhlé**  
s otvorom na batériu, s prepadom  
45 x 35 cm  
M32146000

Kombinovateľné so zápachovou uzávierkou 151.034.21.1 (Ø 40 mm), 151.035.21.1 (Ø 32 mm) a Click-Clack uzatvárateľným odtokovým ventilom 99111000.


V ponuke do 30. 9. 2020



**Umývadlo 45 cm, pravouhlé**  
s prepadom, 45 x 25 cm  
s otvorom na batériu na pravej strane,  
M32247000  
s otvorom na batériu na ľavej strane,  
M32347000

Kombinovateľné so zápachovou uzávierkou 151.034.21.1 (Ø 40 mm), 151.035.21.1 (Ø 32 mm) a Click-Clack uzatvárateľným odtokovým ventilom 99111000.

V ponuke do 30. 9. 2020



**Umývadlo, pravouhlé s otvorom na batériu, s prepadom**  
50 x 42 cm, M31151000  
55 x 44 cm, M31156000  
60 x 46 cm, M31161000  
65 x 48 cm, M31166000

**bez otvoru,**  
50 x 42 cm, M31051000  
55 x 44 cm, M31056000

Kombinovateľné so zápachovou uzávierkou 151.034.21.1 (Ø 40 mm), 151.035.21.1 (Ø 32 mm) a Click-Clack uzatvárateľným odtokovým ventilom 99111000.

Umývadlá 50, 55 a 60 cm je možné doplniť aj stĺpom M37000000 alebo polostĺpom M37100000.

V ponuke do 30. 9. 2020



**Umývadlo 36 cm, oválne**  
s otvorom na batériu, s prepadom  
36 x 29 cm  
M32136000

Kombinovateľné so zápachovou uzávierkou 151.034.21.1 (Ø 40 mm), 151.035.21.1 (Ø 32 mm) a Click-Clack uzatvárateľným odtokovým ventilom 99111000.

V ponuke do 30. 9. 2020



**Umývadlo 45 cm, oválne**  
s otvorom na batériu, s prepadom  
45 x 37 cm  
M32145000

Kombinovateľné so zápachovou uzávierkou 151.034.21.1 (Ø 40 mm), 151.035.21.1 (Ø 32 mm) a Click-Clack uzatvárateľným odtokovým ventilom 99111000.

V ponuke do 30. 9. 2020




**Umývadlo, oválne**  
s otvorom na batériu, s prepadom  
50 x 41 cm, M31150000  
55 x 44 cm, M31155000  
60 x 48 cm, M31160000  
65 x 50 cm, M31165000

**bez otvoru,**  
50 x 41 cm, M31050000  
55 x 44 cm, M31055000

Kombinovateľné so zápachovou uzávierkou 151.034.21.1 (Ø 40 mm), 151.035.21.1 (Ø 32 mm) a Click-Clack uzatvárateľným odtokovým ventilom 99111000.

Umývadlá 50, 55 a 60 cm je možné doplniť aj stĺpom M37000000 alebo polostĺpom M37100000.


V ponuke do 30. 9. 2020



**Umývadlo, rohové**  
s otvorom na batériu, s prepadom  
35 x 41,4 cm, M32735000  
50 x 59 cm, M31750000


Kombinovateľné so zápachovou uzávierkou 151.034.21.1 (Ø 40 mm), 151.035.21.1 (Ø 32 mm) a Click-Clack uzatvárateľným odtokovým ventilom 99111000.

V ponuke do 30. 9. 2020



**Umývadlo zápusťné, pravouhlé**  
s otvorom na batériu, s prepacom  
montáž zhora, vrátane montážnej šablóny  
55 x 45 cm, M31856000  
60 x 45 cm, M31861000

V ponuke do 30. 9. 2020



**Umývadlo vstavané, pravouhlé**  
s otvorom na batériu, s prepacom v predu  
montáž zdola, vrátane montážnej šablóny  
55 x 45 cm, M31858000

V ponuke do 30. 9. 2020



**Kombinované WC skladajúce sa z:**  
**WC misa odpad vodorovný**  
M33200000  
**Keramická nádrž oválna s dvojitým**  
**splachovaním 3/6 l**  
M34010000

**Kombinovateľné s oválnymi WC**  
**sedadlami:**  
M30111000  
M30112000  
K90118000  
M30121000

V ponuke do 30. 9. 2020



**Kombinované WC skladajúce sa z:**  
**WC misa odpad vodorovný**  
M33200000  
**Keramická nádrž pravouhlá s dvojitým**  
**splachovaním 3/6 l**  
M34011000

**Kombinovateľné s oválnymi WC**  
**sedadlami:**  
M30111000  
M30112000  
K90118000  
M30121000

V ponuke do 30. 9. 2020



**Kombinované WC skladajúce sa z:**  
**WC misa odpad zvislý**  
M33201000  
**Keramická nádrž oválna s dvojitým**  
**splachovaním 3/6 l**  
M34010000

**Kombinovateľné s oválnymi WC**  
**sedadlami:**  
M30111000  
M30112000  
K90118000  
M30121000

V ponuke do 30. 9. 2020



**Kombinované WC skladajúce sa z:**  
**WC misa odpad zvislý**  
M33201000  
**Keramická nádrž oválna s dvojitým**  
**splachovaním 3/6 l**  
M34011000

**Kombinovateľné s oválnymi WC**  
**sedadlami:**  
M30111000  
M30112000  
K90118000  
M30121000

V ponuke do 30. 9. 2020



**Kombinované WC skladajúce sa z:**  
**Rimfree WC misa odpad vodorovný**  
M33220000  
**Keramická nádrž oválna s dvojitým**  
**splachovaním 3/6 l**  
M34010000

**Kombinovateľné s oválnymi WC**  
**sedadlami:**  
M30111000  
M30112000  
K90118000  
M30121000

V ponuke do 30. 9. 2020



**Kombinované WC skladajúce sa z:**  
**Rimfree WC misa odpad vodorovný**  
M33220000  
**Keramická nádrž pravouhlá s dvojitým**  
**splachovaním 3/6 l**  
M34011000

**Kombinovateľné s oválnymi WC**  
**sedadlami:**  
M30111000  
M30112000  
K90118000  
M30121000

V ponuke do 30. 9. 2020



**Závěsné WC oválné**  
s hlbokým splachováním  
M33100000

**Kombinovateľné s oválnymi WC  
sedadlami:**  
M30111000  
M30112000  
K90118000  
M30121000

Možnosť inštalácie na podomietkové  
splachovacie systémy Geberit.

V ponuke do 30. 9. 2020



**Závěsné Rimfree WC oválné**  
s hlbokým splachováním  
M33120000

**Kombinovateľné s oválnymi WC  
sedadlami:**  
M30111000  
M30112000  
K90118000  
M30121000

Možnosť inštalácie na podomietkové  
splachovacie systémy Geberit.

V ponuke do 30. 9. 2020



**Závěsné WC oválné**  
s hlbokým splachováním, dĺžka 50cm  
63102000

**Kombinovateľné s WC sedadlami:**  
60127000  
60128000

Možnosť inštalácie na podomietkové  
splachovacie systémy Geberit.

V ponuke do 30. 9. 2020



**Závěsné WC pravouhlé**  
s hlbokým splachováním  
M33103000

**Kombinovateľné s pravouhlými WC  
sedadlami:**  
M30115000  
M30117000  
M30116000  
M30122000

Možnosť inštalácie na podomietkové  
splachovacie systémy Geberit.

V ponuke do 30. 9. 2020



**Závěsné Rimfree WC pravouhlé**  
s hlbokým splachováním  
M33123000

**Kombinovateľné s pravouhlými WC  
sedadlami:**  
M30115000  
M30117000  
M30116000  
M30122000

Možnosť inštalácie na podomietkové  
splachovacie systémy Geberit.

V ponuke do 30. 9. 2020



**Závěsné WC pravouhlé**  
s hlbokým splachováním, skrátané  
M33104000

**Kombinovateľné s pravouhlými WC  
sedadlami:**  
M30117000  
M30116000  
M30122000

Možnosť inštalácie na podomietkové  
splachovacie systémy Geberit.

V ponuke do 30. 9. 2020



**WC sedadlo antibakteriálne oválne,**  
tvrdé z Duroplastu,  
kovové závesy, inštalácia zdola  
M30111000

**WC sedadlo antibakteriálne oválne,**  
tvrdé z Duroplastu,  
kovové závesy, inštalácia zhora  
M30112000

**WC sedadlo antibakteriálne oválne,  
s pozvoľným sklápaním**  
tvrdé z Duroplastu,  
kovové závesy, **Click2Clean.**  
M30121000

V ponuke do 30. 9. 2020



**WC sedadlo antibakteriálne pravouhlé,**  
tvrdé z Duroplastu,  
kovové závesy, inštalácia zdola  
M30115000

**WC sedadlo antibakteriálne pravouhlé,**  
tvrdé z Duroplastu,  
kovové závesy, inštalácia zhora  
M30117000

**WC sedadlo antibakteriálne pravouhlé,  
s pozvoľným sklápaním**  
tvrdé z Duroplastu,  
kovové závesy, inštalácia zhora  
M30116000

V ponuke do 30. 9. 2020



**WC sedadlo oválne,**  
tvrdé z Duroplastu  
kovové závesy  
60127000

**WC sedadlo oválne,  
s pozvoľným sklápaním**  
tvrdé z Duroplastu  
kovové závesy  
60128000

Kombinovateľné len s WC 63102000

V ponuke do 30. 9. 2020



**WC sedadlo Family, s pozvoľným  
sklápaním**  
tvrdé z Duroplastu,  
kovové závesy **Click2Clean**  
K90118000

V ponuke do 30. 9. 2020



**Závesný bidet oválny**  
s otvorom na batériu  
M35100000

V ponuke do 30. 9. 2020



**Závesný bidet pravouhlý**  
s otvorom na batériu  
M35103000

V ponuke do 30. 9. 2020



**Závesný bidet pravouhlý**  
s otvorom na batériu  
dĺžka len 48 cm  
M35104000

V ponuke do 30. 9. 2020

**Kúpeľňová zostava 36 cm**

skladajúca sa z:  
umývadlo s otvorom na batériu  
36 x 28 cm  
skrinka pod umývadlo, závesná,  
dvierka s tichým dovieraním,  
1 drevená polička  
30,3 x 55,7 x 22,9 cm

lesklá biela, M39001000

**Nábytkové nožičky 20cm, chróm** (2 ks)  
99428000

**Nábytkové nožičky 20cm, biela** (2 ks)  
99439000

Kombinovateľné s priestorovo úspornou  
zápachovou uzávierkou 151.117.11.1  
(Ø 40 mm) alebo 151.116.11.1. (Ø 32 mm)

V ponuke do 30. 9. 2020

**Kúpeľňová zostava 45 cm**

skladajúca sa z:  
umývadlo s otvorom na batériu  
45 x 25 cm  
skrinka pod umývadlo, závesná,  
dvierka s tichým dovieraním,  
1 drevená polička  
39,6 x 55,7 x 20,1 cm

lesklá biela, M39002000

**Nábytkové nožičky 20cm, chróm** (2 ks)  
99428000

**Nábytkové nožičky 20cm, biela** (2 ks)  
99439000

Kombinovateľné s priestorovo úspornou  
zápachovou uzávierkou 151.117.11.1  
(Ø 40 mm) alebo 151.116.11.1. (Ø 32 mm)

V ponuke do 30. 9. 2020

**Kúpeľňová zostava 45 cm**

skladajúca sa z:  
umývadlo s otvorom na batériu  
45 x 25 cm  
skrinka pod umývadlo, závesná,  
dvierka s tichým dovieraním,  
1 drevená polička  
39,6 x 55,7 x 20,1 cm

lesklá biela, M39003000

**Nábytkové nožičky 20cm, chróm** (2 ks)  
99428000

**Nábytkové nožičky 20cm, biela** (2 ks)  
99439000

Kombinovateľné s priestorovo úspornou  
zápachovou uzávierkou 151.117.11.1  
(Ø 40 mm) alebo 151.116.11.1. (Ø 32 mm)

V ponuke do 30. 9. 2020

**Kúpeľňová zostava 45 cm**

skladajúca sa z:  
umývadlo s otvorom na batériu  
45 x 35 cm  
skrinka pod umývadlo, závesná,  
dvierka s tichým dovieraním,  
1 drevená polička  
37,6 x 55,7 x 29,9 cm

lesklá biela, M39024000

**Nábytkové nožičky 20cm, chróm** (2 ks)  
99428000

**Nábytkové nožičky 20cm, biela** (2 ks)  
99439000

Kombinovateľné s priestorovo úspornou  
zápachovou uzávierkou 151.117.11.1  
(Ø 40 mm) alebo 151.116.11.1. (Ø 32 mm)

V ponuke do 30. 9. 2020

**Kúpeľňová zostava 50 cm**

skladajúca sa z:  
umývadlo s otvorom na batériu,  
50 x 42 cm  
skrinka pod umývadlo, závesná,  
dvierka s tichým dovieraním,  
1 drevená polička  
41,8 x 55,7 x 36,1 cm

lesklá biela, M39004000

**Nábytkové nožičky 20cm, chróm** (2 ks)  
99428000

**Nábytkové nožičky 20cm, biela** (2 ks)  
99439000

Kombinovateľné s priestorovo úspornou  
zápachovou uzávierkou 151.117.11.1  
(Ø 40 mm) alebo 151.116.11.1. (Ø 32 mm)

V ponuke do 30. 9. 2020

**Kúpeľňová zostava 55 cm**

skladajúca sa z:  
umývadlo s otvorom na batériu,  
55 x 44 cm  
skrinka pod umývadlo, závesná,  
dvierka s tichým dovieraním,  
1 drevená polička  
46,4 x 55,7 x 38,1 cm

lesklá biela, M39005000

**Nábytkové nožičky 20cm, chróm** (2 ks)  
99428000

**Nábytkové nožičky 20cm, biela** (2 ks)  
99439000

Kombinovateľné s priestorovo úspornou  
zápachovou uzávierkou 151.117.11.1  
(Ø 40 mm) alebo 151.116.11.1. (Ø 32 mm)

V ponuke do 30. 9. 2020

**Kúpeľňová zostava 60 cm**

skladajúca sa z:  
umývadlo s otvorom na batériu,  
60 x 46 cm  
skrinka pod umývadlo, závesná,  
dvierka s tichým dovieraním,  
1 drevená polička  
49,3 x 55,7 x 40,1 cm

lesklá biela, M39006000

**Nábytkové nožičky 20cm, chróm** (2 ks)  
99428000

**Nábytkové nožičky 20cm, biela** (2 ks)  
99439000

Kombinovateľné s priestorovo úspornou  
zápachovou uzávierkou 151.117.11.1  
(Ø 40 mm) alebo 151.116.11.1. (Ø 32 mm)

V ponuke do 30. 9. 2020

**Kúpeľňová zostava 65 cm**

skladajúca sa z:  
umývadlo s otvorom na batériu,  
65 x 48 cm  
skrinka pod umývadlo, závesná,  
dvierka s tichým dovieraním,  
1 drevená polička  
54,4 x 55,7 x 42,1 cm

lesklá biela, M39025000

**Nábytkové nožičky 20cm, chróm** (2 ks)  
99428000

**Nábytkové nožičky 20cm, biela** (2 ks)  
99439000

Kombinovateľné s priestorovo úspornou  
zápachovou uzávierkou 151.117.11.1  
(Ø 40 mm) alebo 151.116.11.1. (Ø 32 mm)

V ponuke do 30. 9. 2020





**Skrinka pod umývadlo s otvorom vľavo/vpravo 45 cm**, samostatná, bez umývadla 39,6 x 55,7 x 20,1 cm

lesklá biela, 89444000  
sivý brest, 89449000

V ponuke do 30. 9. 2020



**Skrinka pod umývadlo 36 cm**, samostatná, bez umývadla 30,3 x 55,7 x 22,9 cm  
lesklá biela, 89443000  
sivý brest, 89448000

**Skrinka pod umývadlo 45 cm**, samostatná, bez umývadla 37,6 x 55,7 x 29,9 cm  
lesklá biela, 89508000  
sivý brest, 89510000

**Skrinka pod umývadlo 50 cm**, samostatná, bez umývadla 41,8 x 55,7 x 36,1 cm  
lesklá biela, 89445000  
sivý brest, 89450000

**Skrinka pod umývadlo 55 cm**, samostatná, bez umývadla 46,4 x 55,7 x 38,1 cm  
lesklá biela, 89446000  
sivý brest, 89451000

**Skrinka pod umývadlo 60 cm**, samostatná, bez umývadla 49,3 x 55,7 x 40,1 cm  
lesklá biela, 89447000  
sivý brest, 89452000

**Skrinka pod umývadlo 65 cm**, samostatná, bez umývadla 54,4 x 55,7 x 42,1 cm  
lesklá biela, 89509000

V ponuke do 30. 9. 2020



**Bočná skrinka, závesná**  
dvierka s tichým dovieraním,  
2 nastaviteľné drevené poličky  
33 x 86,6 x 28 cm

lesklá biela, 88427000

**Nábytkové nožičky 20cm, chróm** (2 ks)  
99428000

**Nábytkové nožičky 20cm, biela** (2 ks)  
99439000

**Koš na bielizeň**  
88416000

V ponuke do 30. 9. 2020



**Bočná skrinka, nízka, závesná**  
dvierka s tichým dovieraním,  
2 nastaviteľné drevené poličky  
33 x 65,3 x 28 cm

lesklá biela, 88428000

**Nábytkové nožičky 20cm, chróm** (2 ks)  
99428000

**Nábytkové nožičky 20cm, biela** (2 ks)  
99439000

**Koš na bielizeň**  
88416000

V ponuke do 30. 9. 2020



**Zrkadlová skrinka, závesná**  
horné dvierka s tichým dovieraním,  
spodné výklopné dvierka „push to open“  
2 nastaviteľné sklenené poličky,  
zásuvka IP44  
41,8 x 85 x 17,6 cm

lesklá biela, 88429000

V ponuke do 30. 9. 2020



**Zrkadlová skrinka, závesná**  
horné dvierka s tichým dovieraním,  
spodné výklopné dvierka „push to open“  
2 nastaviteľné sklenené poličky,  
zásuvka IP44  
46,4 x 85 x 17,6 cm

lesklá biela, 88430000

V ponuke do 30. 9. 2020



**Zrkadlová skrinka, závesná**  
horné dvierka s tichým dovieraním,  
spodné výklopné dvierka „push to open“  
2 nastaviteľné sklenené poličky,  
zásuvka IP44  
49,3 x 85 x 17,6 cm

lesklá biela, 88431000

V ponuke do 30. 9. 2020



**Vrchná skrinka, závesná**  
dvierka s tichým dovieraním,  
2 pevné drevené poličky  
44,4 x 86 x 18,5 cm

lesklá biela, 88435000

V ponuke do 30. 9. 2020



**Pisoár NOVA PRO**  
s integrovaným keramickým sítkom  
prívod zhora  
odpad dozadu/dole  
M36010000

Kombinovateľné so zápachovými uzávierkami Geberit 152.950.11.1 alebo 152.951.11.1 a tlakovým splachovačom Schellomat Basic 96017000.



**Pisoár NOVA PRO**  
s integrovaným keramickým sítkom  
prívod zozadu  
odpad dozadu/dole  
M36000000

Kombinovateľné so zápachovými uzávierkami Geberit 152.950.11.1 alebo 152.951.11.1



**Pisoár ALEX**  
prívod zhora  
odpad dozadu  
vrátane upevňovacej súpravy s krytkami  
A3569000

66010000

Kombinovateľné so sítkom do pisoárov Alex A96002, so zápachovou uzávierkou Geberit 152.950.11.1 a tlakovým splachovačom Schellomat Basic 96017000.



**Pisoár ALEX**  
prívod zozadu  
odpad dozadu  
vrátane upevňovacej súpravy s krytkami  
A3569000

66000000

Kombinovateľné so sítkom do pisoárov Alex A96002 a so zápachovou uzávierkou Geberit 152.950.11.1



**Pisoár FELIX**  
prívod zhora  
odpad dozadu/dole  
26011000

Kombinovateľné so sítkom do pisoárov Felix A96001, so zápachovými uzávierkami Geberit 152.950.11.1, 152.950.11.1 a tlakovým splachovačom Schellomat Basic 96017000.



**Pisoár FELIX**  
prívod zozadu  
odpad dozadu  
26000000

Kombinovateľné so sítkom do pisoárov Felix A96001 a so zápachovou uzávierkou Geberit 152.950.11.1



**Pisoár NOVA PRO Pico**  
prívod zhora  
odpad dole  
vrátane montážnej súpravy do plného muriva  
K26011000

Kombinovateľné so zápachovými uzávierkami Geberit 152.607.11.1, 152.701.11.1 a tlakovým splachovačom Schellomat Basic 96017000.



**NOVA PRO deliaca stena medzi pisoáre**  
keramická, vrátane montážnej súpravy  
70 x 40 cm  
60201000

V ponuke do 30. 9. 2020



**SET pisoára Nova Pro FELIX s automatickým termickým splachovačom**  
skladajúci sa z:  
**Pisoár Nova pro FELIX**  
**Termický splachovač KOLO**  
**Odpadová zápachová uzávierka**  
**Upevňovacia súprava**

napájanie zo siete 230 V 29009000  
napájanie z batérie Lithium 6V 29008000



**SET pisoára Nova Pro ALEX s automatickým termickým splachovačom**  
skladajúci sa z:  
**Pisoár Nova pro ALEX**  
**Termický splachovač KOLO**  
**Odpadová zápachová uzávierka**  
**Upevňovacia súprava**

napájanie zo siete 230 V 69016000  
napájanie z batérie Lithium 6V 69015000



**SET pisoára Nova Pro FELIX s radarovým splachovačom**  
skladajúci sa z:  
**Pisoár Nova pro FELIX**  
**Automatický radarový splachovač Sanela**  
**Odpadová zápachová uzávierka II**  
**odtok vodorovný**  
**Upevňovacia súprava**

napájanie z el. zdroja 24V DC (nie je súčasťou) 2607RS  
napájanie z elektrickej siete 230 V (integrovaný zdroj) 2607RZ



**SET pisoára Nova Pro ALEX s radarovým splachovačom**  
skladajúci sa z:  
**Pisoár Nova pro ALEX**  
**Automatický radarový splachovač Sanela**  
**Odpadová zápachová uzávierka II**  
**odtok vodorovný**  
**Upevňovacia súprava**

napájanie z el. zdroja 24V DC (nie je súčasťou) 6618RS  
napájanie z elektrickej siete 230 V (integrovaný zdroj) 6618RZ



**Automatický termický splachovač pisoárov pre napájanie z batérie 6V Lithium**  
Prívod vody 1/2"  
prevádzkový tlak min./max. 1/10 bar  
teplota vody 4 – 30°C

Kompletné s:  
riadiaca jednotka  
batéria CR-P2, 6V Lithium  
pripájacia hadica s magnetickým ventilom  
vtoková armatúra s tesnením  
odpadová zápachová uzávierka II  
s teplotným senzorom, odpad vodorovný  
96025000



**Automatický termický splachovač pisoárov pre napájanie z elektrickej siete 230 V AC**  
Prívod vody 1/2"  
prevádzkový tlak min./max. 1/10 bar  
teplota vody 4 – 30°C

Kompletné s:  
riadiaca jednotka  
pripájacia hadica s magnetickým ventilom  
vtoková armatúra s tesnením  
odpadová zápachová uzávierka II  
s teplotným senzorom, odpad vodorovný  
96026000



**Elektrický napájací zdroj pre 1-3 pisoáre**  
napájanie z elektrickej siete 230 V AC  
výstupné napätie 24 V DC  
96004000



**Elektrický napájací zdroj pre 5 pisoárov**  
napájanie z elektrickej siete 230 V AC  
výstupné napätie 24 V DC  
96019000

# KOLO

Geberit Group

Kúpeľňová séria

## NOVA PRO JUNIOR

V ponuke do 30.9.2020

1. Umývadlo oválne 50 cm, M31150000







# NOVA PRO JUNIOR



**WC misa vo výške 33 cm**  
je prispôsobená potrebám najmenších používateľov.



**Farebné doplnky** dotvárajú priateľskú atmosféru v detských kúpeľniach.



**Antibakteriálny povrch WC sedadla** je dôležitým prvkom v udržiavaní hygienicky čistého WC.


1. Umývadlo pravouhlé 50 cm, M31151000
2. WC sedadlo antibakteriálne, 60119000
3. WC misa stojacia, 63005000



**Umývadlo 50 cm oválne**  
s otvorom na batériu s prepacom  
50 x 41 cm, M31150000

Kombinovateľné s:  
**Polostíp z ušľachtilej ocele**  
**chrómovaný**, 99005000  
**červený**, 99006000

V ponuke do 30. 9. 2020



**Umývadlo 50 cm pravouhlé**  
s otvorom na batériu s prepacom  
50 x 42 cm, M31151000

Kombinovateľné s:  
**Polostíp z ušľachtilej ocele**  
**chrómovaný**, 99005000  
**červený**, 99006000

V ponuke do 30. 9. 2020



**WC misa stojacia s hlbokým**  
**splachovaním**  
odpad vodorovný  
63005000

**WC sedadlo z Duroplastu,**  
**antibakteriálne**  
**biele**, 60112000  
**červené**, 60119000

Kombinovateľné s nadomietkovou  
splachovacou nádržkou Geberit AP116  
136.430.11.1 alebo Geberit AP123  
123.105.11.1.

V ponuke do 30. 9. 2020



**WC sedadlo z Duroplastu,**  
**antibakteriálne**  
biele – závesy plastové 60112000  
červené – závesy kovové 60119000

V ponuke do 30. 9. 2020

# KOLO

Geberit Group

Kúpeľňová séria

## NOVA PRO BEZ BARIÉR


V ponuke do 30.9.2020

1. Pevné držadlo Lehen Concept, L60302000
2. Umývadlo pre telesne postihnutých Nova Pro bez bariér, 55 cm, M38155000
3. Sklopné zrkadlo Lehen Evolution, L31201100
4. Bočná skrinka Nova Pro, biela lesklá, 88427000









**Umývadlo pre telesne postihnuté osoby,**  
s otvorom na batériu,  
**s prepadom**  
55 x 55 cm, M38155000  
65 x 55 cm, M38165000  
**bez prepadu**  
55 x 55 cm, M38455000  
65 x 55 cm, M38465000

Odporúčame inštalovať s podomietkovou zápachovou uzávierkou Geberit pre umývadlo, s krabicou pre montáž do steny alpská biela 151.120.00.1, brúsená oceľ 151.121.00.1

V ponuke do 30. 9. 2020



**Kombinované WC pre telesne postihnuté osoby, zvýšené**  
skladajúce sa z:  
**WC misa,** výška sedu 46 cm,  
odpad vodorovný  
M33400000  
**Nádrž keramická oválna,**  
dvojité splachovanie 3/6 l  
M34010000

**WC sedadlo s antibakteriálnou úpravou pre telesne postihnuté osoby,** tvrdé, Duroplast, spevnené kovové závesy M30119000

**WC sedací kruh (bez krytu WC) pre telesne postihnuté osoby,** tvrdý, Duroplast, spevnené kovové závesy M30103000

V ponuke do 30. 9. 2020



**Kombinované WC pre telesne postihnuté osoby, zvýšené**  
skladajúce sa z:  
**WC misa,** výška sedu 46 cm,  
odpad vodorovný  
M33400000  
**Nádrž keramická pravouhlá,**  
dvojité splachovanie 3/6 l  
M34011000

**WC sedadlo s antibakteriálnou úpravou pre telesne postihnuté osoby,** tvrdé, Duroplast, spevnené kovové závesy M30119000

**WC sedací kruh (bez krytu WC) pre telesne postihnuté osoby,** tvrdý, Duroplast, spevnené kovové závesy M30119000

V ponuke do 30. 9. 2020



**Závesné WC pre telesne postihnuté osoby,**  
hlboké splachovanie, výška sedu 52 cm  
M33500000

**WC sedadlo s antibakteriálnou úpravou pre telesne postihnuté osoby,** tvrdé, Duroplast, spevnené kovové závesy M30119000

**WC sedací kruh (bez krytu WC) pre telesne postihnuté osoby,** tvrdý, Duroplast, spevnené kovové závesy M30103000

Možnosť inštalácie na podomietkové splachovacie systémy Geberit.

V ponuke do 30. 9. 2020



**Závesné WC Rimfree pre telesne postihnuté osoby,**  
hlboké splachovanie, výška sedu 52 cm  
M33520000

**WC sedadlo s antibakteriálnou úpravou pre telesne postihnuté osoby,** tvrdé, Duroplast, spevnené kovové závesy M30119000

**WC sedací kruh (bez krytu WC) pre telesne postihnuté osoby,** tvrdý, Duroplast, spevnené kovové závesy M30103000

Možnosť inštalácie na podomietkové splachovacie systémy Geberit.

V ponuke do 30. 9. 2020



**WC sedadlo s antibakteriálnou úpravou pre telesne postihnuté osoby,** tvrdé, Duroplast, spevnené kovové závesy M30119000

V ponuke do 30. 9. 2020



**WC sedací kruh (bez krytu WC) pre telesne postihnuté osoby**  
tvrdé, Duroplast, spevnené kovové závesy M30103000

V ponuke do 30. 9. 2020







# BEZBARIÉROVÉ KÚPEĽNE GEBERIT

## NOVÝ POCIT SLOBODY POHYBU

Bezbariérové kúpeľne kladú značné nároky na navrhovanie a projektovanie, nakoľko musia byť ústretové k obmedzeným pohybovým schopnostiam používateľov a, navyše, v tesnom priestore.

Produkty Geberit a Kolo vyhovujú každému používateľskému profilu, či už ide o telesne postihnutých, starších ľudí alebo osoby so špeciálnymi požiadavkami. Vynikajú ako estetickou, tak aj odborne prispôbeným používateľským zážitkom.

Vďaka Geberit riešeniam sú dnešné kúpeľne dokonale vybavené tak, aby vyhovovali potrebám zajtrajška. Sortiment Geberit pre bezbariérové kúpeľne:

- Sanitárna keramika Geberit: predĺžené alebo zvýšené WC a bezbariérové umývadlá
  - Geberit Selnova Comfort
  - Geberit Publica: bezbariérové umývadlá a umývadlá pre ľudí s mentálnym postihnutím
  - Bezbariérové umývadlá a predĺžené WC Geberit Vitalis
- Oddialené splachovacie tlačidlá Geberit: pneumatické alebo elektronické
- Sprchové riešenia Geberit v úrovni podlahy
- Bezbariérové inštalčné prvky Geberit Duofix pre podpery a držadlá
- Elektronické umývadlové batérie Geberit.
- Príslušenstvo Kolo – Geberit Group pre telesne postihnutých: držadlá, sedadlá a sklopné zrkadlá zo sérií Concept, Funktion a Evolution



**Držadlo jednoduché Lehen Concept**  
antikorová oceľ, hladký leštený povrch,  
priemer 32 mm  
vrátane montážnej súpravy do muriva  
dĺžka (rozstup) 30 cm, L60003000  
dĺžka (rozstup) 45 cm, L60004000  
dĺžka (rozstup) 60 cm, L60006000



**Držadlo lomené 90° Lehen Concept**  
antikorová oceľ, hladký leštený povrch,  
priemer 32 mm  
vrátane montážnej súpravy do muriva  
30 x 60 cm  
**pravé**, L60121100  
**ľavé** (na obrázku), L60121200



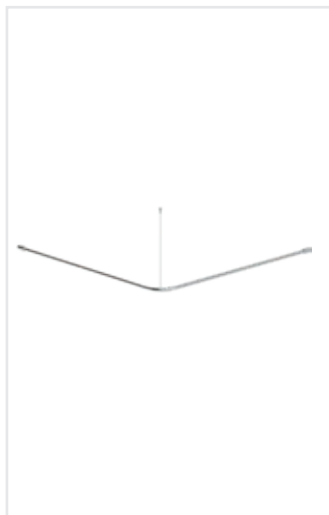
**Pevné držadlo k umývadlu Lehen Concept**  
antikorová oceľ, hladký leštený povrch,  
priemer 32 mm  
vrátane montážnej súpravy do muriva  
dĺžka (rozstup) 60 cm, L60301000  
dĺžka (rozstup) 70 cm, L60302000



**Sklopné držadlo k WC Lehen Concept**  
antikorová oceľ, hladký leštený povrch,  
priemer 32 mm  
vrátane montážnej súpravy do muriva  
dĺžka (rozstup) 60 cm, L60401000  
dĺžka (rozstup) 70 cm, L60402000  
dĺžka (rozstup) 85 cm, L60403000



**Sklopné sedadlo na sprchovanie Lehen Concept, bez operadla**  
tvarované sedadlo z PVC, antracit, závesy  
antikorová oceľ, hladký leštený povrch,  
vrátane montážnej súpravy do muriva  
40 x 36,1 cm,  
L62001000



**Vešiak sprchovacieho závesu Lehen Concept, rožný**, priemer 22 mm  
antikorová oceľ, hladký leštený povrch,  
montáž do rohu, s dodatočným stropným  
upevnením s výškou 50 cm  
dodávané komplet s plastovými háčikmi  
na záves  
konštrukcia umožňuje skrátenie vešiaka  
na požadovaný rozmer  
vrátane montážnej súpravy do muriva  
90 x 90 cm (18 háčikov), L63101000  
120 x 120 cm (24 háčikov), L63102000  
150 x 150 cm (36 háčikov), L63103000



**Vešiak sprchovacieho závesu Lehen Concept**,  
jednoduchý, priemer 22 mm  
antikorová oceľ, hladký leštený povrch,  
montáž medzi steny  
dodávané komplet s plastovými háčikmi  
na záves (12 ks)  
konštrukcia umožňuje skrátenie vešiaka  
na požadovaný rozmer  
vrátane montážnej súpravy do muriva  
90 cm L63001000  
120 cm L63002000  
150 cm L63003000



**Držadlo jednoduché Lehen Evolution**  
priemer 30 mm, skryté upevnenie  
matná antikorová oceľ  
vrátane montážnej súpravy do muriva  
dĺžka (rozstup) 30 cm, L30003071  
dĺžka (rozstup) 40 cm, L30004071  
dĺžka (rozstup) 60 cm, L30006071



**Držadlo lomené 90° Lehen Evolution**  
priemer 30 mm, skryté upevnenie  
matná antikorová oceľ  
vrátane montážnej súpravy do muriva  
30 x 30 cm,  
L30111071



**Držadlo lomené 90° Lehen Evolution**  
priemer 30 mm, skryté upevnenie  
matná antikorová oceľ  
vrátane montážnej súpravy do muriva  
30 x 60 cm  
**pravé**, L30121171  
**ľavé**, L30121271  
(na obrázku)



**Držadlo do sprchy Lehen Evolution**  
priemer 30 mm, skryté upevnenie  
matná antikorová oceľ  
vrátane montážnej súpravy do muriva  
76,2 x 76,2 cm  
L30201071



**Držadlo do sprchy s držiakom sprchy Lehen Evolution**  
priemer 30 mm, skryté upevnenie  
priemer držiaka sprchy 25 mm  
matná antikorová oceľ  
vrátane montážnej súpravy do muriva  
76,2 x 76,2 x 110 cm  
**pravé**, L30231171  
(na obrázku)  
**ľavé**, L30231271



**Pevné držadlo k umývadlu s držiakom na uterák Lehen Evolution**  
priemer 32 mm, skryté upevnenie  
matná antikorová oceľ  
vrátane montážnej súpravy do muriva  
dĺžka 60 cm,  
L30301001



**Sklopné držadlo k WC Lehen Evolution**  
priemer 38 mm, skryté upevnenie  
matná antikorová oceľ, povrch držadla  
biela hladká pena PUR  
vrátane montážnej súpravy do muriva  
dĺžka 60 cm, L30401001  
dĺžka 70 cm, L30402001



**Sklopné držadlo k WC s držiakom toaletného papiera Lehen Evolution**  
priemer 38 mm, skryté upevnenie  
matná antikorová oceľ, povrch držadla  
biela hladká pena PUR  
vrátane montážnej súpravy do muriva  
dĺžka 70 cm, L30412001  
dĺžka 85 cm, L30413001



**Sklopné zrkadlo Lehen Evolution**  
možnosť sklopenia 0–22°  
vrátane montážnej súpravy do muriva  
rozmer 600 x 450 x 5 mm  
L31201100



**Sklopné sedadlo na sprchovanie Lehen Evolution**  
montáž na stenu, skryté upevnenie  
matná antikorová oceľ  
povrch biela hladká matná pena PUR  
vrátane montážnej súpravy do muriva  
L32001001




**Vešiak sprchovacieho závesu Lehen Evolution**  
priemer 25 mm, skryté upevnenie  
matná antikorová oceľ s bielymi  
ozdobnými prvkami  
komplet vrátane 12 háčikov na záves  
montáž do stropu s dodatočným  
stropným upevnením s výškou 50 cm  
vrátane montážnej súpravy do muriva  
rozmer 90 x 90 cm  
L33101001



**Sprchovací záves biely Lehen Evolution**  
materiál polyester, možnosť prania pri  
60°C  
závažia zaťaženia závesu v spodnej časti  
12 otvorov na uchytenie závesu  
rozmer: 180 x 200 cm  
L33313000



**Držadlo jednoduché Lehenen Funktion**

priemer 32 mm  
antikorová oceľ  
vrátane montážnej súpravy do muriva  
dĺžka (rozstup): 30 cm  
hladký povrch, L1000101  
zvlnený povrch, L1000102

dĺžka (rozstup): 60 cm  
hladký povrch, L1000601  
zvlnený povrch, L1000602

**Držadlo lomené 90° Lehenen Funktion**

priemer 32 mm  
antikorová oceľ  
vrátane montážnej súpravy do muriva  
rozmer: 30,6 x 61 cm  
**pravé**  
hladký povrch, L1012111  
zvlnený povrch, L1012112  
**ľavé** (na obrázku)  
hladký povrch, L1012121  
zvlnený povrch, L1012122

**Držadlo do sprchy Lehenen Funktion**

priemer 32 mm  
antikorová oceľ  
so zvislým hladkým ramenom pre  
doplnenie držiaka sprchy  
vrátane montážnej súpravy do muriva  
rozmer: 60 x 110 cm  
**pravé** – zvlnený povrch, L1023512  
**ľavé** (na obrázku) – zvlnený povrch,  
L1023522

**Držadlo k WC Lehenen Funktion**

priemer 32 mm  
antikorová oceľ  
upevnenie do steny a do podlahy  
vrátane montážnej súpravy do muriva  
**pravé**  
hladký povrch, L1052111  
zvlnený povrch, L1052112  
**ľavé** (na obrázku)  
hladký povrch, L1052121  
zvlnený povrch, L1052122

**Pevné držadlo k WC Lehenen Funktion**

priemer 32 mm  
antikorová oceľ  
vrátane montážnej súpravy do muriva  
dĺžka (rozstup) 60 cm,  
celkový rozmer 62 x 15,3 cm:  
hladký povrch, L1054401  
zvlnený povrch, L1054402

dĺžka (rozstup) 70 cm,  
celkový rozmer 72 x 15,3 cm  
hladký povrch L1054401  
zvlnený povrch L1054402


dĺžka (rozstup) 85 cm,  
celkový rozmer 87 x 15,3 cm:  
hladký povrch, L1054501  
zvlnený povrch, L1054502

**Sklopné držadlo k WC Lehenen Funktion**

priemer 32 mm  
antikorová oceľ  
vrátane montážnej súpravy do muriva  
dĺžka (rozstup) 60 cm,  
celkový rozmer 62 x 15,3 cm:  
hladký povrch, L1061001  
zvlnený povrch, L1061002

dĺžka (rozstup) 70 cm,  
celkový rozmer 72 x 15,3 cm  
hladký povrch L1061001  
zvlnený povrch L1061002

dĺžka (rozstup) 85 cm,  
celkový rozmer 87 x 15,3 cm:  
hladký povrch, L1061101  
zvlnený povrch, L1061102

**Pevné držadlo k umývadlu Lehenen Funktion**

priemer 32 mm  
antikorová oceľ  
vrátane montážnej súpravy do muriva  
dĺžka (rozstup) 50 cm  
výška (rozstup) 30,5 cm  
celkový rozmer 52 x 30,5 x 15,3 cm

**pravé**  
hladký povrch, L1040111  
**ľavé** (na obrázku)  
hladký povrch, L1040121  
zvlnený povrch, L1040122

**Sklopné držadlo k WC Lehenen Funktion**

priemer 32 mm  
antikorová oceľ  
vrátane montážnej súpravy do muriva  
dĺžka (rozstup): 55cm  
výška: 90 cm  
celková dĺžka: 61,6 cm  
hladký povrch, L1061401  
zvlnený povrch, L1061402



**Sklopné sedadlo na sprchovanie biele Lehen Funktion**  
antikorová oceľ, povrch sedadla z PVC s otvormi  
montáž na stenu  
vrátane montážnej súpravy do muriva  
rozmer sedadla: 45 x 35 cm  
hladký povrch, L1200100



**Sklopné sedadlo s operadlom na sprchovanie Lehen Funktion**  
antikorová oceľ, povrch sedadla z PVC s otvormi  
montáž na stenu  
vrátane montážnej súpravy do muriva  
rozmer sedadla:  
šírka 48,6 cm  
vyloženie 52,5 cm  
výška s operadlom 50 cm  
hladký povrch, L1221100



**Sklopné sedadlo s operadlom na sprchovanie Lehen Funktion**  
antikorová oceľ, povrch sedadla z PVC s otvormi  
montáž zavesením na držadlo  
rozmer sedadla:  
šírka 48,6 cm  
vyloženie 52,5 cm  
výška s operadlom 44,5 cm  
hladký povrch, L1223100



**Vešiak na uteráky Lehen Funktion**  
antikorová oceľ  
vrátane montážnej súpravy do muriva  
hladký povrch L1046100

**Vešiak jednoduchý Lehen Funktion**  
antikorová oceľ  
vrátane montážnej súpravy do muriva  
hladký povrch L1125700

**Vešiak dvojitý Lehen Funktion**  
antikorová oceľ  
vrátane montážnej súpravy do muriva  
hladký povrch L1125300



**Sklopné držadlo k WC Lehen Funktion s tlačidlom elektrického splachovania**  
priemer 32 mm  
antikorová oceľ  
vrátane montážnej súpravy do muriva  
dĺžka (rozstup) 70 cm  
zvlínený povrch L1070202

Kompatibilné s elektrickým ovládaním WC Geberit 115.863.SN.5



**Sklopné držadlo k WC Lehen Funktion s tlačidlom rádiového splachovania**  
priemer 32 mm  
antikorová oceľ  
napájanie z batérií (2x alkalické batérie)  
vrátane montážnej súpravy do muriva  
dĺžka (rozstup) 70 cm  
zvlínený povrch L1071202

Kompatibilné s rádiovým ovládaním WC Geberit 115.869.SN.5



**Držiak toaletného papiera Lehen Funktion**  
antikorová oceľ  
háč so svorkou  
montáž na držadlo  
hladký povrch: L1103100  
matný povrch: L1103104

**Držiak toaletného papiera Lehen Funktion s krytom**  
antikorová oceľ  
vrátane montážnej súpravy do muriva  
hladký povrch L1100200



**Upevňovacia súprava ku sklopnému zrkadlu Lehen Funktion**  
2-dielna bez zrkadla  
s úchytom na reguláciu uhla sklopenia  
rozmer: 60 x 40 cm  
zrkadlo hrúbky 6 mm nie je súčasťou dodávky

hladký povrch: L1600510

## Kúpeľňová séria **REKORD**

---

1. Umývadlo 55 cm, K91155000
2. Závesný bidet, K95100000








1. Umývadlo 50 cm, K91952000
2. Skrinka pod umývadlo, 50 cm, lesklá biela, 89545000
3. Zrkadlo s osvetlením, 88418000
4. Vysoká bočná skrinka, lesklá biela, 88393000



# REKORD



NOVÉ

Rimfree®



Nové závesné WC Rimfree bez splachovacieho okraja už aj v sérii Rekord.



Priestranný umývadlový priestor zaručuje slobodu a pohodlie používania.



1. Umývadlo 55 cm, K91155000
2. Umývadlo 60 cm, K91962000

Praktický kôš na bielizeň skrytý v skrinke.




**Umývadlo 40 cm**  
40 x 33 cm, s prepacom,  
**s otvorom na batériu,**  
K92140000  
**bez otvoru,**  
K92040000

Kombinovateľné so zápachovou uzávierkou 151.034.21.1 (Ø 40 mm), 151.035.21.1 (Ø 32 mm) a Click-Clack uzatvárateľným odtokovým ventilom 99111000.



**Umývadlo 50 cm; 55 cm; 60 cm**  
**s otvorom na batériu,** s prepacom  
**50 x 41 cm,** K91150000  
**55 x 42 cm,** K91155000  
**60 x 45,5 cm,** K91160000  
**bez otvoru,** s prepacom  
**50 x 41 cm,** K91050000  
**55 x 42 cm,** K91055000  
**60 x 45,5 cm,** K91060000

Kombinovateľné s polostípom K97100000 a so zápachovou uzávierkou 151.034.21.1 (Ø 40 mm), 151.035.21.1 (Ø 32 mm) a Click-Clack uzatvárateľným odtokovým ventilom 99111000.



**Umývadlo 40 cm; 50 cm; 60 cm**  
**s otvorom na batériu,** s prepacom  
**40 x 31 cm,** K91942000  
**50 x 38 cm,** K91952000  
**60 x 45 cm,** K91962000

Kombinovateľné so skrinkami pod umývadlo Rekord alebo so zápachovou uzávierkou 151.034.21.1 (Ø 40 mm), 151.035.21.1 (Ø 32 mm) a Click-Clack uzatvárateľným odtokovým ventilom 99111000.



**Kombinované WC, zmontované**  
s hlbokým dvojitým splachovaním 3/6 l,  
odpad vonderovný  
K99004000

Kombinovateľné so všetkými WC sedadlami Rekord.



**Kombinované WC**  
zmontované  
s hlbokým dvojitým splachovaním 3/6 l,  
odpad zvislý  
K99005000

Kombinovateľné so všetkými WC sedadlami Rekord.



**Závesné WC**  
hlboké splachovanie  
K93100000

Kombinovateľné so všetkými WC sedadlami Rekord.

Možnosť inštalácie na podomietkové splachovacie systémy Geberit.



**Závesné WC Rimfree**  
hlboké splachovanie  
K93120000

**Odporúčame kombinovať**  
**s WC sedadlami:**  
K90119000  
K90120000  
K90121000

V ponuke od 06/2020

Možnosť inštalácie na podomietkové splachovacie systémy Geberit.



**Závesný bidet**  
s otvorom na batériu  
K95100000



**WC sedadlo**  
tvrdé z Duroplastu, kovové závesy  
K9011000

**WC sedadlo, s pozvoľným sklápaním**  
tvrdé z Duroplastu, závesy kovové  
K9012000

**WC sedadlo**  
mäkké z Termoplastu, závesy plastové  
K90113000

**WC sedadlo, s pozvoľným sklápaním**  
mäkké z Termoplastu, závesy plastové  
K90117000



**WC sedadlo Optima, s pozvoľným sklápaním**  
tvrdé z Duroplastu, kovové závesy,  
**Click2Clean**  
K90116000



**WC sedadlo Family, s pozvoľným sklápaním**  
tvrdé z Duroplastu,  
kovové závesy **Click2Clean**  
K90118000,



NOVÉ

**WC sedadlo**  
tvrdé z Duroplastu, inštalácia zdola  
K90119000

**WC sedadlo**  
tvrdé z Duroplastu, inštalácia zhora  
K90120000

**WC sedadlo, s pozvoľným sklápaním**  
tvrdé z Duroplastu, inštalácia zhora  
K90121000

V ponuke od 07/2020



**Skrinka pod umývadlo, závesná**  
dvierka s tichým dovieraním, voliteľné  
závesy dvierok vľavo/vpravo, 1 pevná  
drevená polička  
32,5 x 59,1 x 28,5 cm  
lesklá biela, 89541000

**Nožičky 15 cm (2 ks)**  
99274000

Kombinovateľné s umývadlom Rekord  
K91942000 a priestorovo úspornou  
zápachovou uzávierkou 151.117.11.1  
(Ø 40 mm), 151.116.11.1 (Ø 32 mm).



**Skrinka pod umývadlo, závesná**  
dvierka s tichým dovieraním, voliteľné  
závesy dvierok vľavo/vpravo, 1 pevná  
drevená polička  
40,7 x 59,1 x 34,3 cm  
lesklá biela, 89543000

**Nožičky 15 cm (2 ks)**  
99274000

Kombinovateľné s umývadlom Rekord  
K91952000 a priestorovo úspornou  
zápachovou uzávierkou 151.117.11.1  
(Ø 40 mm), 151.116.11.1 (Ø 32 mm).



**Skrinka pod umývadlo, závesná**  
dvierka s tichým dovieraním, voliteľné  
závesy dvierok vľavo/vpravo, 1 pevná  
drevená polička  
51,5 x 59,1 x 41,2 cm  
lesklá biela, 89545000

**Nožičky 15 cm (2 ks)**  
99274000

Kombinovateľné s umývadlom Rekord  
K91962000 a priestorovo úspornou  
zápachovou uzávierkou 151.117.11.1  
(Ø 40 mm), 151.116.11.1 (Ø 32 mm).



**Bočná skrinka nízka, závesná**  
dvierka s tichým dovieraním, voliteľné  
závesy dvierok vľavo/vpravo,  
2 nastaviteľné drevené poličky  
33,2 x 70 x 29,2 cm  
lesklá biela, 88474000

**Nožičky 15 cm (2 ks)**  
99274000



**Bočná skrinka vysoká, závesná**

horná časť - 2 nastaviteľné drevené  
poličky  
dolná časť - 2 nastaviteľné drevené  
poličky (možnosť nahradiť košom na  
bielizeň)  
dvierka s tichým dovieraním, voliteľné  
závesy dvierok vľavo/ vpravo  
33 x 160 x 29,2 cm  
lesklá biela, 88393000,

**Nožičky** 15 cm (2 ks)  
99274000



**Koš na bielizeň**

možnosť inštalovať namiesto poličiek  
v dolnej časti skrinky  
88416000



**Zrkadlo s osvetlením a poličkou**

vrátane montážnej súpravy a návodu na  
montáž  
svetlo 230 V  
38,3 x 60,5 x 12,5 cm  
lesklá biela, 88417000



**Zrkadlo s osvetlením a poličkou**

vrátane montážnej súpravy a návodu na  
montáž  
svetlo 230 V  
44,3 x 60,5 x 12,5 cm  
lesklá biela, 88418000





# KOLO

Geberit Group

## DOPLNKY K NÁBYTKOM

---

1. Dvojumývadlo nábytkové  
Traffic 120 cm, L91521000
2. Skrinka pod umývadlo  
Traffic, 120 cm, platinovo sivá, 89442000









1. Priehradky do zásuviek Geberit Group, tvar T 501000000, tvar H 501010000
2. Držiak uterákov Geberit Group, pravouhlý, 510040000
3. Osvetlenie skrinky Geberit Group s možnosťou premiestnenia, 501500000
4. Magnetický držiak Geberit Group, 510010000



**Držiak uterákov Geberit Group, pravouhlý**  
chróm,  
vrátane pripevňovacej súpravy  
40 x 4 x 1 cm  
510040000

**Držiak uterákov Geberit Group, zaoblený**  
chróm  
vrátane pripevňovacej súpravy  
40 x 4 x 1 cm  
510140000



**Priehradka do zásuvky Geberit Group, rozdelenie T**  
svetlošedá  
32 x 7 x 23 cm  
501000000



**Priehradka do zásuvky Geberit Group, rozdelenie H**  
svetlošedá  
32 x 7 x 15 cm  
501010000



**Osvetlenie skrinky Geberit Group s možnosťou premiestnenia**  
napájané akumulátorom, nabíjanie cez USB  
senzor priblíženia, automatické vypnutie po 20 s po poslednom spustení  
0,5 W, A++, 4000 K  
10,2 x 8,5 x 1 cm  
501500000



**LED svetelná lišta Geberit Group pre vnútornú zásuvku**  
IP 21, 230 V AC, A++, 4000 K  
501410000, 41 cm, 3,5 W  
501480000, 48 cm, 4 W  
501535000, 53,5 cm, 5,5 W  
501635000, 63,5 cm, 5,5 W  
501735000, 73,5 cm, 6,5 W  
501825000, 82,5 cm, 7,5 W  
501885000, 88,5 cm, 8 W



**LED svetelná lišta Geberit Group pre vnútornú zásuvku, dvojitá**  
IP 21, 230 V AC, A++, 4000 K  
501470000, 47 cm, 8 W  
501550000, 55 cm, 9,5 W



**Magnetický držiak Geberit Group**  
10 x 2 x 0,5 cm  
samolepiaci  
510010000



**Zväčšovacie zrkadlo Geberit Group**  
samolepiace, trojnásobné zväčšenie  
priemer 14 cm  
510100000

# KOLO

Geberit Group

## DREZY A VÝLEVKY

---

1. Keramická výlevka Boston, 50 cm, K21161000  
so sklopnou mriežkou 99282000







**Drez keramický NOVA PRO, s prepacom**  
60 x 50 cm, 5210000  
70 x 50 cm, 5230000  
kompletný vrátane plastového prepadu  
a odtokového ventilu.  
**Montáž na montážne podpery** 46 cm,  
99037000

Kombinovateľné so zápachovou  
uzávierkou pre drezy Geberit Ø 50 mm  
152.741.11.1 alebo Ø 40 mm 152.742.11.1

V ponuke do 30. 9. 2020



**Drez keramický SWING, s prepacom**  
50 x 40 cm, K21153000  
60 x 45 cm, K21163000  
Montáž na stenu alebo na dosku/  
na podpery (dodávka stavby)

Kombinovateľné so zápachovou  
uzávierkou pre drezy Geberit Ø 50 mm  
152.741.11.1 alebo Ø 40 mm 152.742.11.1

V ponuke do 30. 9. 2020



**Drez keramický MADISON**  
90 x 45 cm K21090000  
120 x 45 cm K21120000  
Postavenie na dosku/na podpery  
(dodávka stavby)

Kombinovateľné so zápachovou  
uzávierkou pre drezy Geberit Ø 50 mm  
152.741.11.1 alebo Ø 40 mm 152.742.11.1

V ponuke do 30. 9. 2020



**Výlevka keramická BOSTON**  
vrátane montážnej súpravy na stenu  
a chrániča predného okraja  
45 x 35 x 35 cm, K21146000  
**Sklopná mriežka**, chróm, 28 x 18 cm,  
99282000  
**Vpusť a zátka na keramické drezy  
a výlevky**, 99302000

Kombinovateľné so zápachovou  
uzávierkou pre drezy Geberit Ø 50 mm  
152.741.11.1 alebo Ø 40 mm 152.742.11.1



**Výlevka keramická BOSTON**  
vrátane montážnej súpravy na stenu  
a chrániča predného okraja  
50 x 39 x 30 cm, K21161000  
**Sklopná mriežka**, chróm, 28 x 18 cm,  
99282000  
**Vpusť a zátka na keramické drezy  
a výlevky**, 99302000

Kombinovateľné so zápachovou  
uzávierkou pre drezy Geberit Ø 50 mm  
152.741.11.1 alebo Ø 40 mm 152.742.11.1

# KOLO

Geberit Group

## SPRCHOVACIE KÚTY VAŇOVÉ ZÁSTENY

---

GEO

82

REKORD

90

VAŇOVÉ ZÁSTENY

94





# KOLO

Geberit Group

Sprchovacie kúty

## GEO

---

1. Štvŕkruhový sprchovací kút, 90 cm, posuvné dvere, 560.121.00.3
2. Štvŕkruhová vanička PACIFIK 90 x 90 cm, XBN0790000











1. Štvorcový sprchovací kút 90 cm, posuvné dvere, 560.122.00.3
2. Štvorcová vanička PACIFIK 90 x 90 cm, XBK0790000

Držadlo sprchovacieho kúta GEO je integrované do profilu, vďaka čomu sú steny kúta hladké po celom svojom povrchu.

## GEO



**Držadlo umiestnené v profile** vystužuje a chráni dvere sprchovacieho kúta.



**Mechanizmus dvojitých pojazdov** znižuje vibrácie a redukuje hluk. Dvere hladko kľžu a potichu sa zasúvajú.



**Univerzálne použitie** – obojstranná montáž dverí s uchytением na stenu vľavo alebo vpravo.



Povrchová úprava skiel Reflex KOLO – **dokonale hladký povrch** odvádza kvapky z povrchu skla.



6 mm bezpečnostné sklo – **pevný odolný materiál** najvyššej kvality.



Tlmenie dvier umožňuje **hladké a tiché** posúvanie dvier bez rizika poškodenia.



1. Posuvné dvere 140 cm, 560.163.00.3
2. Vanička PACIFIK 140 x 90 cm, XBP0749000



1. Kúpeľňová zostava 60 cm Nova Pro, M39006000
2. Vanička PACIFIK 90 x 90 cm, XBK0790000
3. Skladacie dvere 90 cm, 560.126.00.3

**Štvrtkruhový sprchovací kút, posuvné dvere**

práve bezpečnostné sklo číre,  
hrúbka 6 mm s povrchom Reflex KOLO  
profil strieborný lesklý  
**80 cm**, 560.110.00.3  
**90 cm**, 560.121.00.3

Kombinovateľné so sprchovacími vaničkami PACIFIK, ŠTANDARD PLUS, FIRST a hlbokou sprchovacou vaničkou.

**Štvorcový sprchovací kút, posuvné dvere**

práve bezpečnostné sklo číre,  
hrúbka 6 mm s povrchom Reflex KOLO  
profil strieborný lesklý  
**80 cm**, 560.112.00.3  
**90 cm**, 560.122.00.3

Kombinovateľné so sprchovacími vaničkami PACIFIK, ŠTANDARD PLUS, FIRST a hlbokou sprchovacou vaničkou.

**Kridlové pivotové dvere**

montáž do niky lebo kombinácia s pevnou bočnou stenou GEO

práve bezpečnostné sklo číre,  
hrúbka 6 mm s povrchom Reflex KOLO  
profil strieborný lesklý  
**80 cm**, 560.115.00.3  
**90 cm**, 560.125.00.3

Kombinovateľné so sprchovacími vaničkami PACIFIK, ŠTANDARD PLUS, FIRST a hlbokou sprchovacou vaničkou.

**Skladacie dvere**

montáž do niky alebo kombinácia s pevnou bočnou stenou GEO

práve bezpečnostné sklo číre,  
hrúbka 6 mm s povrchom Reflex KOLO  
profil strieborný lesklý  
**80 cm**, 560.116.00.3  
**90 cm**, 560.126.00.3

Kombinovateľné so sprchovacími vaničkami PACIFIK, ŠTANDARD PLUS, FIRST a hlbokou sprchovacou vaničkou.

**Posuvné dvere 2-dielne**

montáž do niky alebo kombinácia s pevnou bočnou stenou GEO

práve bezpečnostné sklo číre,  
hrúbka 6 mm s povrchom Reflex KOLO  
profil strieborný lesklý

**100 cm**, 560.133.00.3  
**110 cm**, 560.143.00.3  
**120 cm**, 560.153.00.3  
**140 cm**, 560.163.00.3  
**160 cm**, 560.183.00.3

Kombinovateľné so sprchovacími vaničkami PACIFIK, ŠTANDARD PLUS, FIRST a hlbokou sprchovacou vaničkou.

**Pevná bočná stena**

kombinácia s kridlovými pivotovými, skladacími a posuvnými dverami GEO

práve bezpečnostné sklo číre,  
hrúbka 6 mm s povrchom Reflex KOLO  
profil strieborný lesklý  
**80 cm**, 560.117.00.3  
**90 cm**, 560.127.00.3

Kombinovateľné so sprchovacími vaničkami PACIFIK, ŠTANDARD PLUS, FIRST a hlbokou sprchovacou vaničkou.





**Pevné steny na vytváranie atypických vyhotovení typu Walk-In**

bezrámový dizajn, stabilizačná vzpera je súčasťou dodávky, možnosť inštalácie vpravo/vľavo

prvé bezpečnostné sklo číre,  
hrúbka 8 mm s povrchom Reflex KOLO  
profil strieborný lesklý

Výška 200 cm  
80 cm, 560.119.00.3  
90 cm, 560.129.00.3  
100 cm, 560.139.00.3  
110 cm, 560.149.00.3  
120 cm, 560.159.00.3  
140 cm, 560.169.00.3

# KOLO

Geberit Group

Sprchovacie kúty

## REKORD

---

1. Štvrtkruhový sprchovací kút 90 cm, posuvné dvere, PKPG90222003
2. Štvrtkruhová sprchovacia vanička FIRST s integrovaným panelom 90 x 90 cm, XBN1690000







1. Štvorcový sprchovací kút 90 cm, posuvné dvere, PKDK90222003
2. Štvorcová sprchovacia vanička FIRST s integrovaným panelom 90 x 90 cm, XBK1690000



**Štvrtkruhový sprchovací kút, posuvné dvere**

pravé bezpečnostné sklo číre, hrúbka 4 mm

profil strieborný lesklý

**80 cm**, PKPG80222003

**90 cm**, PKPG90222003

Kombinovateľné so sprchovacími vaničkami PACIFIK, ŠTANDARD PLUS, FIRST a hlbokou sprchovacou vaničkou.



**Štvorcový sprchovací kút, posuvné dvere**

pravé bezpečnostné sklo číre, hrúbka 4 mm

profil strieborný lesklý

**80 cm**, PKDK80222003

**90 cm**, PKDK90222003

Kombinovateľné so sprchovacími vaničkami PACIFIK, ŠTANDARD PLUS, FIRST a hlbokou sprchovacou vaničkou.



# KOLO

Geberit Group

Vaňová zástena

## GEO

1. Umývadlo, 80 cm, L31980000
2. Skrinka pod umývadlo, lesklá biela, 89426000
3. GEO vaňová zástena, 560.118.00.3
4. Pravoúhlá vaňa Modo, odtok z boku, 170 cm, XWP1170000
5. Vaňový odtok Geberit s otočným ovládaním, 150.520.21.1





**Vaňová zástena 1-dielna**  
univerzálne inštalovateľná vpravo/vľavo  
závesy s uhlom otvárania 180°  
prvé bezpečnostné sklo číre, hrúbka 6 mm  
profil strieborný lesklý  
**80 x 150 cm, 560.118.00.3**

# KOLO

Geberit Group

## SPRCHOVACIE VANIČKY

---

1. Štvorcová sprchovacia vanička PACIFIK 90 x 90 cm,  
XBK0790000
2. Štvorcový sprchovací kút GEO 90 x 90 cm,  
560.122.00.3





**Anti**slide



**Štvrtkruhová akrylátová sprchovacia vanička PACIFIK**

výška okraja 5 cm, odtok Ø 90 mm

**80 x 80 cm**, XBN0780000

**90 x 90 cm**, XBN0790000

**100 x 100 cm**, XBN0710000

**Štvrtkruhová akrylátová sprchovacia vanička PACIFIK s povrchom Antislid**

**90 x 90 cm**, XBN0790101

Kombinovateľné s nožičkami SN6 a s odtokmi pre sprchovacie vaničky Geberit 150.551.21.1 alebo 150.583.21.1



**Štvrtkruhová akrylátová sprchovacia vanička STANDARD PLUS**

hlbka 9 cm, odtok Ø 52 mm

**80 x 80 cm**, XBN1580000

**90 x 90 cm**, XBN1590000

Kombinovateľné s:

**80 x 80 cm:** nohy k vaničke SN1, čelný panel (výška 25 cm) PBN0280000 a s odtokom pre sprchovacie vaničky Geberit 150.681.21.1

**90 x 90 cm:** nohy k vaničke SN5, čelný panel (výška 25 cm) PBN0290000 a s odtokom pre sprchovacie vaničky Geberit 150.681.21.1



**Štvrtkruhová akrylátová sprchovacia vanička STANDARD PLUS s integrovaným panelom**

hlbka 9 cm, celková výška 20,5 cm, odtok Ø 52 mm

Inštalácia nutná na nožičky

**80 x 80 cm**, XBN1480000

**90 x 90 cm**, XBN1490000

Kombinovateľné s nohami k vaničke SN5 s odtokom pre sprchovacie vaničky Geberit 150.681.21.1



**Štvrtkruhová akrylátová sprchovacia vanička HLBOKÁ**

hlbka 21 cm, odtok Ø 52 mm

**80 x 80 cm**, XBN0380000

Kombinovateľné s:

**80 x 80 cm:** nohy k vaničke SN1, čelný panel (výška 33 cm) PBN0380000 a s odtokom pre sprchovacie vaničky Geberit 150.681.21.1

**90 x 90 cm:** nohy k vaničke SN1, čelný panel (výška 33 cm) PBN0390000 a s odtokom pre sprchovacie vaničky Geberit 150.681.21.1



**Štvrtkruhová akrylátová sprchovacia vanička FIRST s integrovaným panelom**

hlbka 4 cm, celková výška 16,5 cm

odtok Ø 90 mm

samonosná, nožičky namontované z výroby

**80 x 80 cm**, XBN1680000

**90 x 90 cm**, XBN1690000

Kombinovateľné s Geberit odtokom pre sprchovacie vaničky 150.551.21.1



**Anti**slide



**Štvorcová akrylátová sprchovacia vanička PACIFIK**  
výška okraja 5 cm, odtok Ø 90 mm  
**80 x 80 cm**, XBK0780000  
**90 x 90 cm**, XBK0790000  
**100 x 100 cm**, XBK0710000

**Štvorcová akrylátová sprchovacia vanička PACIFIK s povrchom Antislid**  
**90 x 90 cm**, XBK0790101  
**100 x 100 cm**, XBK0710101

Kombinovateľné s nožičkami SN6  
a s odtokmi pre sprchovacie vaničky  
Geberit 150.551.21.1 alebo 150.583.21.1



**Štvorcová akrylátová sprchovacia vanička STANDARD PLUS**  
hĺbka 9 cm, odtok Ø 52 mm  
**80 x 80 cm**, XBK1580000  
**90 x 90 cm**, XBK1590000

Kombinovateľné s nožičkami SN5  
a s odtokom pre sprchovacie vaničky  
Geberit 150.681.21.1



**Štvorcová akrylátová sprchovacia vanička STANDARD PLUS s integrovaným panelom**  
hĺbka 9 cm, celková výška 20,5 cm,  
odtok Ø 52 mm  
Inštalácia nutná na nožičky  
**80 x 80 cm**, XBK1480000  
**90 x 90 cm**, XBK1490000

Kombinovateľné s nohami k vaničke  
SN5 s odtokom pre sprchovacie vaničky  
Geberit 150.681.21.1



**Štvorcová akrylátová sprchovacia vanička HLBOKÁ**  
hĺbka 21 cm, odtok Ø 52 mm  
**80 x 80 cm**, XBK0380000  
**90 x 90 cm**, XBK0390000

Kombinovateľné s:  
**80 x 80 cm**: nohy k vaničke SN1  
a s odtokom pre sprchovacie vaničky  
Geberit 150.681.21.1

**90 x 90 cm**: nohy k vaničke SN2  
a s odtokom pre sprchovacie vaničky  
Geberit 150.681.21.1



**Štvorcová akrylátová sprchovacia vanička FIRST s integrovaným panelom**  
hĺbka 4 cm, celková výška 16,5 cm  
odtok Ø 90 mm  
samonosná, nožičky namontované  
z výroby  
**80 x 80 cm**, XBK1680000  
**90 x 90 cm**, XBK1690000

Kombinovateľné s Geberit odtokom  
pre sprchovacie vaničky 150.551.21.1

**Anti**slide



**Obdĺžniková akrylátová sprchovacia vanička PACIFIK**  
výška okraja 3 cm, odtok Ø 90 mm  
**100 x 80 cm**, XBP0718000  
**100 x 90 cm**, XBP0719000  
**120 x 80 cm**, XBP0780000  
**120 x 90 cm**, XBP0729000  
**140 x 90 cm**, XBP0749000

**Obdĺžniková akrylátová sprchovacia vanička PACIFIK s povrchom Antislid**  
**100 x 80 cm**, XBP0718101  
**100 x 90 cm**, XBP0719101  
**120 x 80 cm**, XBP0780101  
**120 x 90 cm**, XBP0729101  
**140 x 90 cm**, XBP0749101

Kombinovateľné s nožičkami SN6  
a s odtokmi pre sprchovacie vaničky  
Geberit 150.551.21.1 alebo 150.583.21.1


# KOLO

Geberit Group

## VANE

---

OVÁLNE VANE	104
ASYMETRICKÉ VANE	106
PRAVOUHLÉ VANE	112










## VANE KOLO

---

Myšlienka pohodlia spojeného s vaňovým kúpeľom naberá skutočný rozmer až vtedy, keď dizajnér pochopí potreby klienta a skombinuje vizuálne atraktívnu formu s pohodlným použitím a ergonómiou.

Výnimočná estetika skombinovaná s tým správnym materiálom – to sú vane značky KOLO. Sú nielen používateľsky prívetivé, ale vďaka kvalitnému akrylátu predovšetkým mimoriadne kvalitné a odolné.



**Antislade**

## BEZPEČNÉ VANE A SPRCHOVACIE VANIČKY

---

Špeciálne navrhnutá protišmyková povrchová úprava **Antislade** eliminuje riziko pošmyknutia počas sprchovania či kúpeľa.

Dlhá životnosť, najvyššia úroveň hygieny a jednoduchá údržba sú hlavnými faktormi povrchovej úpravy Antislade. Ide o zdrsnený povrch nanášaný na akrylátovú vaňu alebo vaničku priamo vo výrobe.

Dostupná je voliteľne k vaniam MODO, REKORD, OPAL PLUS a k sprchovacím vaničkám PACIFIK.



### VYSTUŽENÝ OKRAJ

Pre zvýšené pohodlie a bezpečnosť používania majú vane KOLO vystužený okraj, ktorý zabezpečí ešte väčšiu stabilitu a pevnosť. Vystužené okraje sú súčasťou vaní COMFORT PLUS a CLARISSA.



# KOLO

Geberit Group

## OVÁLNE VANE

---



1. Vaňa CLARISSA 180 x 85 cm, XWL2680000



**CLARISSA**  
**180 x 85 cm,**  
kompletná vrátane nôh  
vaňa je dodávaná bez čelného panelu  
XWL2680000

Kombinovateľná s odpadovými a prepadovými  
súpravami Geberit:  
Vaňový odtok Geberit s otočným ovládaním 150.525.21.1  
Vaňový odtok Geberit PushControl 150.751.21.1  
Vaňový odtok Geberit s otočným ovládaním  
a prívodom 150.711.21.1

# KOLO

Geberit Group

## ASYMETRICKÉ VANE

---

1. Vaňa CLARISSA ľavá 160 x 100 cm, XWA0861000, čelný a bočný panel k vani CLARISSA













1. Vaňa SPLIT pravá 160 x 90 cm, XWA1660000 s čelným a bočným panelom
2. Vaňa NEO PLUS ľavá 150 x 100 cm, XWA0751000, s čelným panelom
3. Vaňa AGAT pravá 150 x 100 cm, XWA0950000  
(K dispozícii k vani AGAT je čelný panel bielej farby. Panel na obrázku je ilustračný, nie je k dispozícii.)

**CLARISSA****160 x 100 cm**pravá, XWA0860000  
ľavá, XWA0861000**170 x 105 cm**pravá, XWA0870000  
ľavá, XWA0871000

Kompletná vrátane nôh.

**Podhlavník**

SP006

Kombinovateľné s vaňovými odtokmi Geberit:

s otočným ovládaním 150.525.21.1

so stlačiacim ovládaním 150.751.21.1

s otočným ovládaním a prívodom 150.711.21.1

**ELIPSO****140 x 100 cm**pravá, XWA0640000  
ľavá, XWA0641000**150 x 100 cm**pravá, XWA0850000  
ľavá, XWA0851000**160 x 100 cm**pravá, XWA0660000  
ľavá, XWA0661000

Kompletná vrátane nôh.

Kombinovateľné s vaňovými odtokmi Geberit:

s otočným ovládaním 150.520.21.1

so stlačiacim ovládaním 150.750.21.1

s otočným ovládaním a prívodom 150.710.21.1

**NEO PLUS****140 x 100 cm**pravá, XWA0740000  
ľavá, XWA0741000**150 x 100 cm**pravá, XWA0750000  
ľavá, XWA0751000**160 x 100 cm**pravá, XWA0760000  
ľavá, XWA0761000

Kompletná vrátane nôh.

Kombinovateľné s vaňovými odtokmi Geberit:

s otočným ovládaním 150.520.21.1

so stlačiacim ovládaním 150.750.21.1

s otočným ovládaním a prívodom 150.710.21.1

**Panely k vaniam CLARISSA****160 x 100 cm**

čelný - pravý, PWA0860000

čelný - ľavý, PWA0861000

bočný (rovnaké pre oba varianty), PWA0862000

**170 x 105 cm**

čelný - pravý, PWA0870000

čelný - ľavý, PWA0871000

bočný (rovnaké pre oba varianty), PWA0872000

**Panely k vaniam ELIPSO****140 x 100 cm**

čelný - pravý, PWA0640000

čelný - ľavý, PWA0641000

**150 x 100 cm**

čelný - pravý, PWA0850000

čelný - ľavý, PWA0851000

**160 x 100 cm**

čelný - pravý, PWA0660000

čelný - ľavý, PWA0661000

**Panely k vaniam NEO PLUS**

rovnaký pre oba varianty

**140 x 100 cm**, PWA0740000**150 x 100 cm**, PWA0750000**160 x 100 cm**, PWA0760000



#### **SPLIT**

##### **150 x 80 cm**

pravá, XWA1650000  
ľavá, XWA1651000

##### **160 x 90 cm**

pravá, XWA1660000  
ľavá, XWA1661000

##### **170 x 90 cm**

pravá, XWA1670000  
ľavá, XWA1671000

Kompletná vrátane nôh.

Kombinovateľné s vaňovými odtokmi Geberit:  
s otočným ovládaním 150.520.21.1  
so stláčacím ovládaním 150.750.21.1  
s otočným ovládaním a prívodom 150.710.21.1



#### **AGAT**

##### **150 x 100 cm**

pravá, XWA0950000  
ľavá, XWA0951000

Nutné objednať nohy pre vaňu (SN14).

Kombinovateľné s vaňovými odtokmi Geberit:  
s otočným ovládaním 150.520.21.1  
so stláčacím ovládaním 150.750.21.1  
s otočným ovládaním a prívodom 150.710.21.1



#### **Panely k vaniam SPLIT**

##### **150 x 80 cm**

bočný - pravý, PWA1650000  
bočný - ľavý, PWA1651000

čelný (rovnaký pre oba varianty), PWA1652000

##### **160 x 90 cm**

bočný - pravý, PWA1660000  
bočný - ľavý, PWA1661000

čelný (rovnaký pre oba varianty), PWA1662000

##### **170 x 90 cm**

bočný - pravý, PWA1670000  
bočný - ľavý, PWA1671000

čelný (rovnaký pre oba varianty), PWA1672000.



#### **Panely k vani AGAT**

čelný - pravý, PWA0950000  
čelný - ľavý, PWA0951000

# KOLO

Geberit Group

## PRAVOUHLÉ VANE

---

1. Vaňa MODO s odtokom v strede 170 x 75 cm,  
XWP1171000













1. Vaňa CLARISSA 170 x 75 cm, XWP2670000
2. Vaňa REKORD 170 x 70 cm, XWP1670000
3. Vaňa PERFECT 170 x 75 cm, XWP1070000  
(Panely uvedené na obrázkoch sú ilustračné, nie sú v ponuke KOLO.)





1. Vaňa OPAL PLUS 160 x 70 cm, XWP1260000
2. Vaňa MODO 160 x 70 cm, odtok z boku, XWP1160000
3. Vaňa COMFORT PLUS 170 x 75 cm, XWP1470000  
(Panely uvedené na obrázkoch sú ilustračné, nie sú v ponuke KOLO.)







## PANELY K PRAVOUHĹÝM VANIAM

---

**Panely** k vaniam KOLO s vyroben z MDF dosky odolnej voi vlhkosti. Toto jednoduch a zroveň elegantn rieenie je vhodn do kadej kpeľne. Umoňuje tie jednoduch prstup k odtoku.

Vysokoodoln panely sa jednoducho montuj a zroveň s rchlou a estetickou alternatvou k tradinmu obmurovaniu vane. Panely s individulne a prpsobia sa stavebnej situcii – eln mont alebo mont rohu v kombincii so spravou profilov.





#### CLARISSA

170 x 75 cm, XWP2670000

180 x 80 cm, XWP2680000

190 x 90 cm, XWP2690000

Nie je možné kombinovať s čelnými a bočnými panelmi.  
Kompletná vrátane nôh.

Kombinovateľné s vaňovými odtokmi Geberit:  
s otočným ovládaním 150.525.21.1  
so stlačacím ovládaním 150.751.21.1  
s otočným ovládaním a prívodom 150.711.21.1



#### COMFORT PLUS s držadlami

150 x 75 cm, XWP1451000

160 x 80 cm, XWP1461000

170 x 75 cm, XWP1471000

180 x 80 cm, XWP1481000

190 x 90 cm, XWP1491000

Podhlavník, SP007

#### Sedadlo

nosnosť 180 kg, hrúbka 12 mm

75 cm, SP008

80 cm, SP009

90 cm, SP010

Kompletná vrátane nôh.

Kombinovateľné s odpadovými a prepadovými súpravami Geberit.



#### COMFORT PLUS bez držadíel

150 x 75 cm, XWP1450000

160 x 80 cm, XWP1460000

170 x 75 cm, XWP1470000

180 x 80 cm, XWP1480000

190 x 90 cm, XWP1490000

Podhlavník, SP007

#### Sedadlo

nosnosť 180 kg, hrúbka 12 mm

75 cm, SP008

80 cm, SP009

90 cm, SP010

Kompletná vrátane nôh.

Kombinovateľné s odpadovými a prepadovými súpravami Geberit.



#### PERFECT

140 x 70 cm, XWP1040000

150 x 75 cm, XWP1050000

160 x 75 cm, XWP1060000

170 x 75 cm, XWP1070000

180 x 80 cm, XWP1080000

Kompletná vrátane nôh.

Kombinovateľné s odpadovými a prepadovými súpravami Geberit.



**Antislid**e

#### MODO, odtok z boku

160 x 70 cm, XWP1160000

170 x 75 cm, XWP1170000

s protišmykovým povrchom Antislid

160 x 70 cm, XWP1160101

170 x 75 cm, XWP1170101

Kompletná vrátane nôh.

Kombinovateľné s odpadovými a prepadovými súpravami Geberit.



#### MODO, odtok v strede

170 x 75 cm, XWP1171000

180 x 80 cm, XWP1181000

Kompletná vrátane nôh.

Kombinovateľné s odpadovými a prepadovými súpravami Geberit.

**Antislid**



**REKORD**

140 x 70 cm, XWP1640000  
150 x 70 cm, XWP1650000  
160 x 70 cm, XWP1660000  
170 x 70 cm, XWP1670000  
170 x 75 cm, XWP1671000

s protišmykovým povrchom Antislid

140 x 70 cm, XWP1640101  
150 x 70 cm, XWP1650101  
160 x 70 cm, XWP1660101  
170 x 70 cm, XWP1670101  
170 x 75 cm, XWP1671101

Kompletná vrátane nôh.

Kombinovateľné s odpadovými a prepadovými súpravami Geberit.

**Antislid**



**OPAL PLUS**

140 x 70 cm, XWP1240000  
150 x 70 cm, XWP1250000  
160 x 70 cm, XWP1260000  
170 x 70 cm, XWP1270000

s protišmykovým povrchom Antislid

140 x 70 cm, XWP1240101  
150 x 70 cm, XWP1250101  
160 x 70 cm, XWP1260101  
170 x 70 cm, XWP1270101

Kompletná vrátane nôh.

Kombinovateľné s odpadovými a prepadovými súpravami Geberit.



**Nohy k vaniam, profil 530 mm  
SN14**

pravouhlé: MODO, PERFECT,  
CLARISSA, REKORD, OPAL PLUS,  
asymetrické: CLARISSA, ELIPSO,  
NEO PLUS, AGAT, SPLIT  
oválne: CLARISSA

**Nohy k vaniam COMFORT PLUS**  
profil 530 mm  
SNC1



**Čelný univerzálny panel**

MDF s PVC fóliou, odolnou voči vlhkosti, farba biela  
140 cm, PWP2341000  
150 cm, PWP2351000  
160 cm, PWP2361000  
170 cm, PWP2372000  
180 cm, PWP2382000  
190 cm, PWP2392000

**Bočný univerzálny panel**

MDF s PVC fóliou, odolnou voči vlhkosti, farba biela  
70 cm, PWP2372000  
75 cm, PWP2376000  
80 cm, PWP2383000  
90 cm, 2392000



**Súprava profilov na rohovú inštaláciu panelov**

1 čelný + 1 bočný panel  
biela, SU00016  
strieborná matná, SU00018



**Súprava profilov na čelnú inštaláciu**

1 čelný panel  
biela, SU00017  
strieborná matná, SU00019

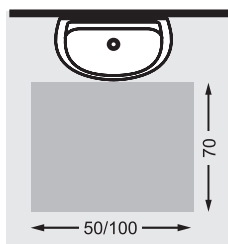




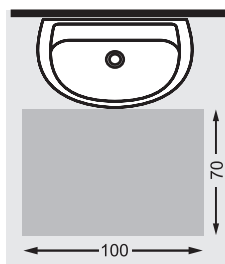
# TECHNICKÉ ÚDAJE



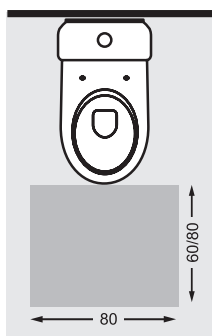
# FUNKČNE NAVRHNUTÁ KÚPEĽŇA



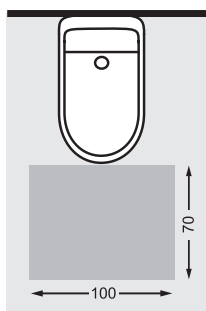
Umývadlo



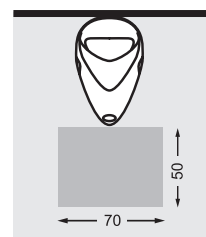
Umývadlo



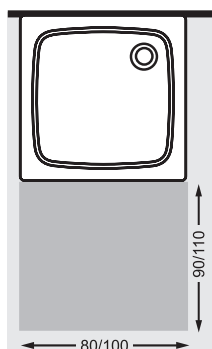
Záchodová misa



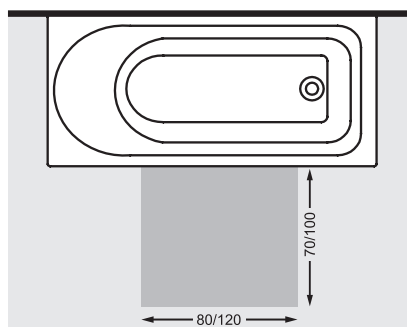
Bidet



Pisoár




Vanička



Vaňa

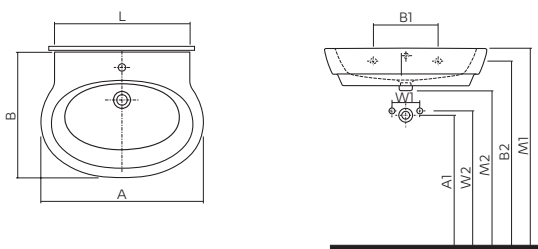
Rozmery sú v cm

# VZDIALENOSTI MEDZI JEDNOTLIVÝMI PRODUKTAMI V KÚPEĽNI

	 < 40	 > 40						
 < 40	30	30	20	20	20	20	30	10-30
 > 40	30	30	20	30	20	20	30	30
	20	20	-	30	20	20	20	20
	20	30	30	-	20	30	30	30
	20	20	20	20	20	20	20	20
	20	20	20	30	20	-	-	-
	30	20	20	30	20	-	-	-
	10-30	30	20	30	20	-	-	-

Rozmery sú v cm

# UMÝVADLÁ S OTVOROM NA BATÉRIU



Pripojovacie rozmery pre kanalizáciu a prívod vody sa pri jednotlivých modeloch umývadiel líšia v závislosti od konštrukcie umývadla a umývadlovej skrinky, rozmerov odtokového ventilu a rozmerov zápachovej uzávierky.

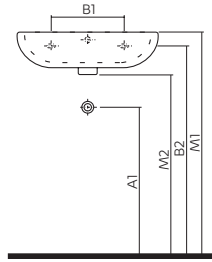
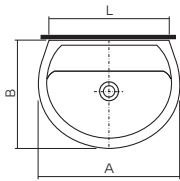
Montážne rozmery podľa technických výkresov v katalogu inštalčných prvkov Geberit pre umývadlá sú nasledovné:

A1 výška pripojenia kanalizácie 530 mm  
 W1 rozteč rohových ventilov 120 mm  
 W2 výška pripojenia pre rohové ventily 600 mm

Séria	Číslo výrobku	A	B	L	A1	A1	B1	B2	M1	M2	W1	(W1)	W2
TRAFFIC	L91155000	547	480	550	550	600	280	795	850	680	80	100	675
TRAFFIC, Reflex	L91155900	547	480	550	550	600	280	795	850	680	80	100	675
TRAFFIC	L91160000	600	480	597	550	600	280	795	850	680	80	100	675
TRAFFIC, Reflex	L91160900	600	480	597	550	600	280	795	850	680	80	100	675
TRAFFIC	L91165000	650	480	650	550	600	280	795	850	680	80	100	675
TRAFFIC, Reflex	L91165900	650	480	650	550	600	280	795	850	680	80	100	675
TRAFFIC	L91170000	700	480	697	625	600	280	795	850	680	80	100	675
TRAFFIC, Reflex	L91170900	700	480	697	625	600	280	795	850	680	80	100	675
TRAFFIC	L92145000	450	360	448	560	600	180	795	850	690	-	100	675
TRAFFIC, Reflex	L92145900	450	360	448	560	600	180	795	850	690	-	100	675
TRAFFIC	L91161000	600	480	596	560	600	280	795	850	690	80	100	675
TRAFFIC, Reflex	L91161900	600	480	596	560	600	280	795	850	690	80	100	675
TRAFFIC	L91175000	747	480	746	560	600	280	795	850	680	80	100	675
TRAFFIC, Reflex	L91175900	747	480	746	560	600	280	795	850	680	80	100	675
TRAFFIC	L91190000	900	480	896	560	600	280/540	795	850	680	80	100	675
TRAFFIC, Reflex	L91190900	900	480	896	560	600	280/540	795	850	680	80	100	675
TRAFFIC	L91590000	900	480	896	560	600	280/540	795	850	680	-	80	660*
TRAFFIC, Reflex	L91590900	900	480	896	560	600	280/540	795	850	680	-	80	660*
TRAFFIC	L91120000	1200	480	1196	560	600	280/840	795	850	685	80	100	675
TRAFFIC, Reflex	L91120900	1200	480	1196	560	600	280/840	795	850	685	80	100	675
TRAFFIC	L91520000	1200	480	1196	560	600	280/840	795	850	685	-	100*	675*
TRAFFIC, Reflex	L91520900	1200	480	1196	560	600	280/840	795	850	685	-	100*	675*
TRAFFIC	L91521000	1200	480	1196	560	600	360/920	795	850	685	80	100*	675*
TRAFFIC, Reflex	L91521900	1200	480	1196	560	600	360/920	795	850	685	80	100*	675*
STYLE	L22136000	360	260	328	560	600	250	795	850	710	-	120	580
STYLE, Reflex	L22136900	360	260	328	560	600	250	795	850	710	-	120	580
STYLE	L21950000	500	440	430	560	600	240	795	850	670	80	120	580
STYLE, Reflex	L21950900	500	440	430	560	600	240	795	850	670	80	120	580
STYLE	L21955000	550	450	474	560	600	280	795	850	670	80	120	580
STYLE, Reflex	L21955900	550	450	474	560	600	280	795	850	670	80	120	580
STYLE	L21960000	600	460	517	560	600	280	795	850	670	80	120	580
STYLE, Reflex	L21960900	600	460	517	560	600	280	795	850	670	80	120	580
STYLE	L21970000	700	480	603	560	600	280	795	850	670	80	120	580
STYLE, Reflex	L21970900	700	480	603	560	600	280	795	850	670	80	120	580
TWINS	L51150000	500	460	500	560	600	280	795	850	675	80	120	580
TWINS, Reflex	L51150900	500	460	500	560	600	280	795	850	675	80	120	580
TWINS	L51160000	600	460	600	560	600	280	795	850	675	80	120	580
TWINS, Reflex	L51160900	600	460	600	560	600	280	795	850	675	80	120	580
MODO	L31950000	500	400	500	585	625	180	795	850	695	-	80	635
MODO, Reflex	L31950900	500	400	500	585	625	180	795	850	695	-	80	635
MODO	L31960000	600	485	600	585	625	280	795	850	695	-	80	635
MODO, Reflex	L31960900	600	485	600	585	625	280	795	850	695	-	80	635
MODO	L31980000	800	485	800	585	625	280	795	850	695	-	80	635
MODO, Reflex	L31980900	800	485	800	585	625	280	795	850	695	-	80	635
MODO	L31900000	1000	485	1000	585	280/640	796	850	695	80	-	-	80
MODO, Reflex	L31900900	1000	485	1000	585	280/640	796	850	695	80	-	-	80
NOVA PRO	M32137000	360	280	356	575	615	220	800	850	700	80	100	680
NOVA PRO pravé	M32247000	450	250	448	575	615	330	790	850	700	-	80	670
NOVA PRO ľavé	M32347000	450	250	448	575	615	330	790	850	700	-	80	670
NOVA PRO	M32146000	450	350	444	560	180	795	850	695	-	-	-	580
NOVA PRO	M32136000	360	290	360	575	220	795	850	702	-	-	-	580
NOVA PRO	M32145000	450	370	450	550	590	165	795	850	680	80	100	665
NOVA PRO	M31150000	500	410	500	540	580	230	795	850	670	80	100	655
NOVA PRO	M31155000	550	440	550	550	590	280	800	850	680	80	100	665
NOVA PRO	M31160000	600	480	600	550	590	280	800	850	680	80	100	665
NOVA PRO	M31151000	500	420	494	550	590	230	790	850	680	80	100	665
NOVA PRO	M31165000	650	500	650	600	600	280	795	850	670	80	100	665
NOVA PRO	M31166000	650	480	650	600	600	280	795	850	672	80	100	665
NOVA PRO	M31160000	550	440	543	540	580	280	795	850	675	80	100	655
NOVA PRO	M31161000	600	460	592	540	580	280	795	850	670	80	100	655
NOVA PRO BEZ BARIÉR	M38155000	550	550	537	650	650	280	795	850	700	-	100	700
NOVA PRO BEZ BARIÉR	M38455000	550	550	537	650	650	280	795	850	700	-	200	700
NOVA PRO BEZ BARIÉR	M38165000	650	550	637	650	650	280	795	850	700	-	200	700
NOVA PRO BEZ BARIÉR	M38465000	650	550	637	650	650	280	795	850	700	-	200	700
REKORD	K92140000	400	330	304	560	600	150	790	850	690	-	120	580
REKORD	K91150000	500	410	384	560	600	230	790	850	675	80	120	580
REKORD	K91155000	550	420	467	560	600	280	790	850	670	80	120	580
REKORD	K91160000	600	455	514	560	600	280	790	850	670	80	120	580
REKORD	K91942000	400	310	388	560	600	200	-	850	-	-	120	580
REKORD	K91952000	500	380	488	560	600	200	-	850	-	-	120	580
REKORD	K91962000	600	450	588	560	600	280	-	850	-	-	120	580

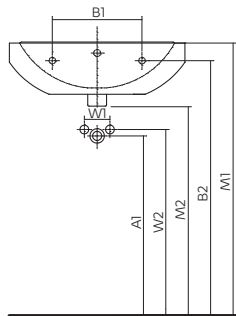
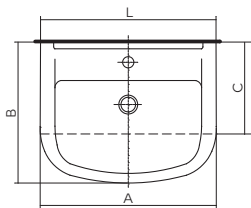
\* umývadlo s dvoma otvormi na batériu

## UMÝVADLÁ BEZ OTVORU NA BATÉRIU



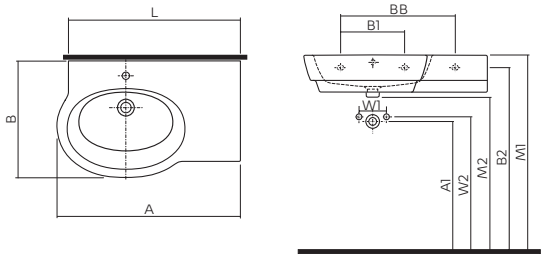
Séria	Číslo výrobku	A	B	L	A1	B1	B2	M1	M2	W1	(W1)
TRAFFIC	L91090000	900	480	896	600	280/540	795	850	680	-	-
TRAFFIC, Reflex	L91090900	900	480	896	600	280/540	795	850	680	-	-
TRAFFIC	L91020000	1200	480	1196	600	280/840	795	850	685	-	-
TRAFFIC, Reflex	L91020900	1200	480	1196	600	280/840	795	850	685	-	-
TRAFFIC	L91021000	1200	480	1196	600	360/920	795	850	685	-	-
TRAFFIC, Reflex	L91021900	1200	480	1196	600	360/920	795	850	685	-	-
NOVA PRO	M31050000	500	410	500	580	230	795	850	670	-	-
NOVA PRO	M31055000	550	440	550	590	280	800	850	680	-	-
NOVA PRO	M31051000	500	420	494	590	230	790	850	680	-	-
NOVA PRO	M31056000	550	440	543	580	280	795	850	675	-	-
REKORD	K92040000	400	330	304	600	150	790	850	690	-	-
REKORD	K91050000	500	410	384	600	230	790	850	690	-	-
REKORD	K91055000	550	420	467	600	280	795	850	690	-	-
REKORD	K91060000	600	455	514	600	280	795	850	690	-	-

## NÁBYTKOVÉ UMÝVADLÁ



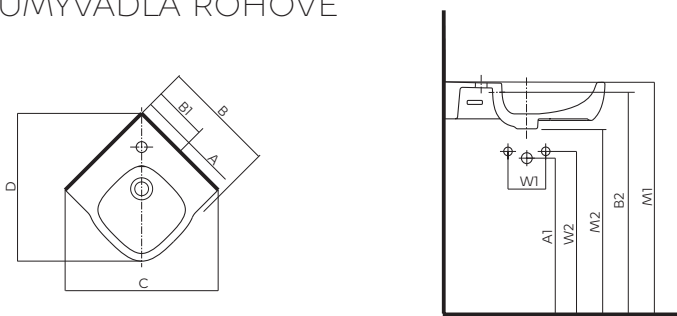
Séria	Číslo výrobku	A	B	L	A1	A1	B1	B2	M1	M2	W1	(W1)	W2
TWINS	L51950000	502	461	502	580		210	795	850	687	120	120	600
TWINS, Reflex	L51950900	502	461	502	580		210	795	850	687	120	120	600
TWINS	L51960000	602	461	602	580		280	795	850	687	120	120	600
TWINS, Reflex	L51960900	602	461	602	580		280	795	850	687	120	120	600
TWINS	L51980000	802	461	802	580		280	795	850	687	120	120	600
TWINS, Reflex	L51980900	802	461	802	580		280	795	850	687	120	120	600

## UMÝVADLÁ ASYMETRICKÉ



Séria	Číslo výrobku	Strana	A	B	L	A1	B1	BB	B2	M1	M2	W1	W2
STYLE	L22145000	pravá	450	350	436	560	210	-	795	850	710	120	580
STYLE, Reflex	L22145900	pravá	450	350	436	560	210	-	795	850	710	120	580
STYLE	L21765000	pravá	650	460	-	560	280	-	795	850	710	120	580
STYLE, Reflex	L21765900	pravá	650	460	-	560	280	-	795	850	710	120	580
STYLE	L21766000	ľavá	650	460	-	560	280	-	795	850	710	120	580
STYLE, Reflex	L21766900	ľavá	650	460	-	560	280	-	795	850	710	120	580

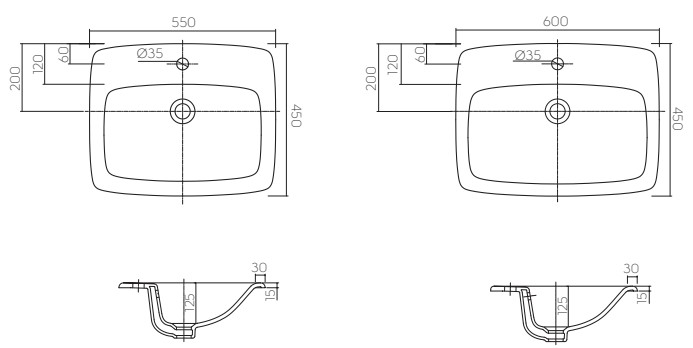
## UMÝVADLÁ ROHOVÉ



Séria	Číslo výrobku	C/D	A/B	A1	A1	B1	B2	M1	M2	W1	W2
STYLE	L21750000	500/483	353/370	560	600	2x175	795	850	710	120	580
STYLE, Reflex	L21750900	500/483	353/370	560	600	2x175	795	850	710	120	580
NOVA PRO	M32735000	414/412	320/350	580	620	2x155	795	850	687	120	600
NOVA PRO	M31750000	590/560	450/500	550	590	2x200	795	850	672	120	570

## UMÝVADLÁ ZÁPUSTNÉ

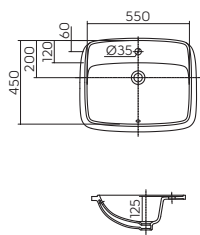
Séria	Číslo výrobku	Séria	Číslo výrobku
NOVA PRO	M31856000	NOVA PRO	M31861000



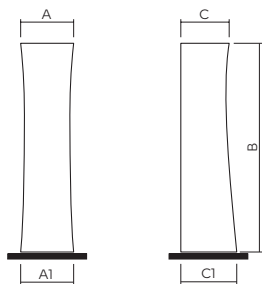


# UMÝVADLÁ VSTAVANÉ

Séria	Číslo výrobku
NOVA PRO	M31858000

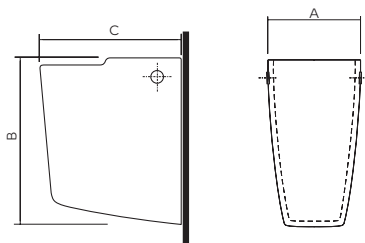


## STĚLKY



Séria	Číslo výrobku	A	A1	B	C	C1	K umývadlám
NOVA PRO	M37000000	184	190	710	167	170	M31150000, M31050000, M31155000, M31055000, M31160000, M31151000, M31051, M31156, M31056, M31161

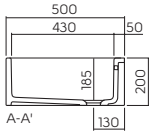
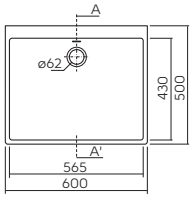
## POLOSTĚLKY



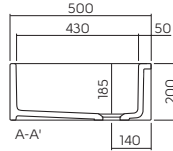
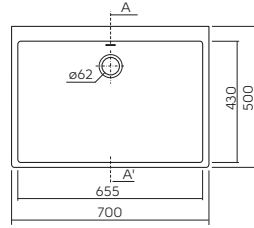
Séria	Číslo výrobku	A	B	C	K umývadlám
TRAFFIC	L97100000	225	325	300	L91150000, L91160000, L91165000, L91170000, L91161000, L91175000, L91190000, L91590000, L91090000, L91120000, L91520000,, L91020000, L91521000, L91921000
STYLE	L27100000	225	325	300	L21950000, L21955000, L21960000, L21970000, L21765000, L21766000
NOVA PRO JUNIOR	99005000/99006000	120	240	116	61150000
NOVA PRO	M37100000	276	320	285	M31150000, M31050000, M31155000, M31055000, M31160000, M31151000, M31051000, M31156000, M31056000, M31161000
REKORD	K97100000	242	320	290	K91150000, K91050000, K91155000, K91055000, K91160000, K91060000, K91962000

# DREZY A VÝLEVKY

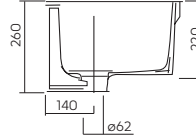
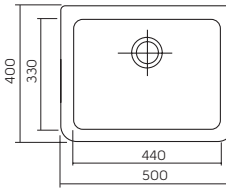
**Séria** NOVA PRO **Číslo výrobku** 5210000



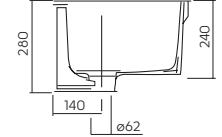
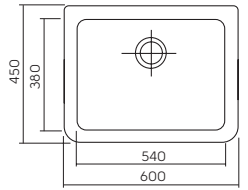
**Séria** NOVA PRO **Číslo výrobku** 5230000



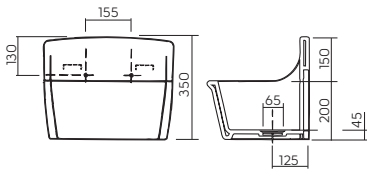
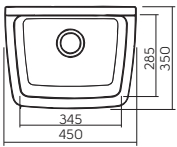
**Séria** SWING **Číslo výrobku** K21153000



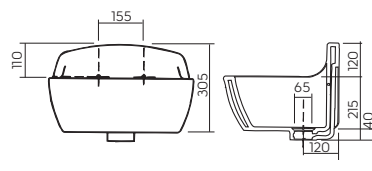
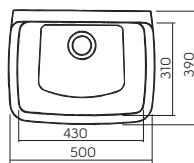
**Séria** SWING **Číslo výrobku** K21163000



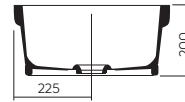
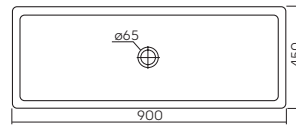
**Séria** BOSTON **Číslo výrobku** K21146000



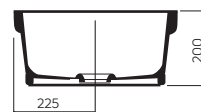
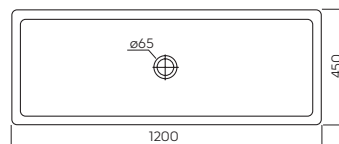
**Séria** BOSTON **Číslo výrobku** K21161000



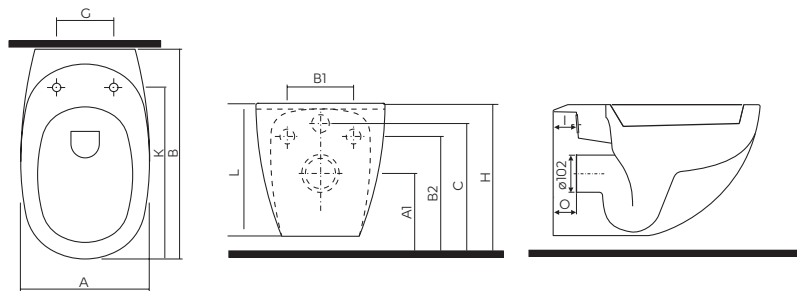
**Séria** MADISON **Číslo výrobku** K21090000



**Séria** MADISON **Číslo výrobku** K21120000

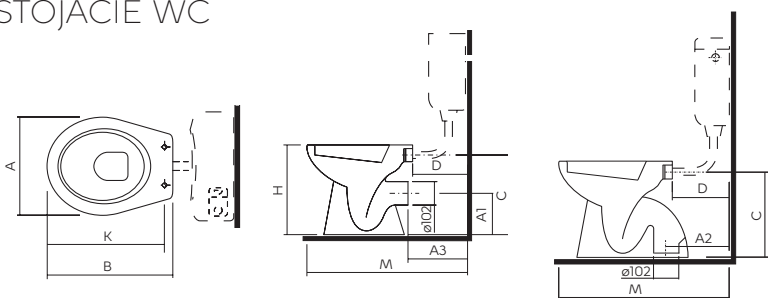


## ZÁVESNÉ WC



Séria	Číslo výrobku	A	B	K	G	A1	B1	B2	C	H	L	O	I
TRAFFIC	L93100000	350	540	430	155	220	180	320	355	400	335	20	35
TRAFFIC, Reflex	L93100900	350	540	430	155	220	180	320	355	400	335	20	35
TRAFFIC	L93120000	350	540	430	155	220	180	320	355	400	335	20	35
TRAFFIC, Reflex	L93120900	350	540	430	155	220	180	320	355	400	335	20	35
MODO PURE	L33123000	350	540	430	155	220	180	320	355	410	330	80	22
MODO PURE, Reflex	L33123900	350	540	430	155	220	180	320	355	410	330	80	22
MODO PURE, Reflex	L33124900	350	490	430	155	230	180	330	365	420	330	20	20
MODO	L33120000	350	540	430	155	220	180	320	355	410	330	80	22
MODO, Reflex	L33120900	350	540	430	155	220	180	320	355	410	330	80	22
STYLE	L23120000	356	510	420	155	210	180	310	345	400	335	15	20
STYLE, Reflex	L23120900	356	510	420	155	210	180	310	345	400	335	15	20
STYLE	L23100000	356	510	420	155	210	180	310	345	400	335	15	20
STYLE, Reflex	L23100900	356	510	420	155	210	180	310	345	400	335	15	20
NOVA PRO	M33100000	356	530	430	155	220	180	320	355	400	332	20	20
NOVA PRO	M33103000	356	530	430	155	220	180	320	355	400	332	20	20
NOVA PRO	M33123000	356	530	430	155	220	180	320	355	400	332	20	20
NOVA PRO	M33104000	350	480	430	155	220	180	320	355	400	332	20	20
NOVA PRO	M33120000	356	530	430	155	220	180	320	355	400	332	20	20
NOVA PRO	63102000	355	500	390	200	220	180	320	355	400	360	20	20
NOVA PRO BEZ BARIÉR	M33500000	356	700	430	155	220	180	320	355	400	332	20	240
NOVA PRO BEZ BARIÉR	M33520000	356	700	430	155	220	180	320	355	400	332	20	240
REKORD	K93100000	360	520	420	155	210	180	310	345	400	350	20	60
REKORD	K93120000	355	520	425	155	220	180	320	355	400	335	20	60

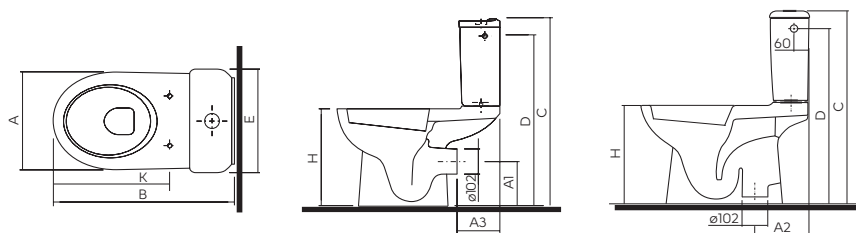
## STOJACIE WC



Séria	Číslo výrobku	Splachovanie	odpad	A	B	K	A1	A2	M	A3	H	C	D
NOVA PRO JUNIOR	63005000	hlboké	V	330	405	380	180	-	635	200	330	290	230

V - vodorovný Z - zvislý

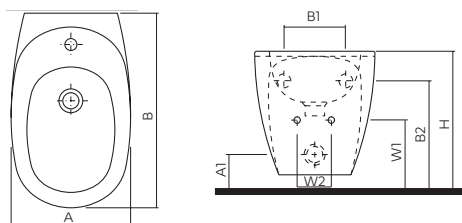
## KOMBINOVANÉ WC



Séria	Číslo výrobku	Splachovanie	Odpad	A	B	K	C	D	E	H	A1	A3	A2	Typ nádrže
STYLE	L29020000	hlboké	U	355	640	420	800	755	364	400	180	195	-	
STYLE, Reflex	L29020900	hlboké	U	355	640	420	800	755	364	400	180	195	-	
STYLE	L29000000	hlboké	U	356	640	420	795	755	364	410	180	225	-	-
STYLE, Reflex	L29000900	hlboké	U	356	640	420	795	755	364	410	180	225	-	-
NOVA PRO	M33200000	hlboké	V	357	655	430	745	695	364	390	180	112	-	M34010000, M34011000, 64013000
NOVA PRO	M33220000	hlboké	V	357	655	430	745	695	364	390	180	112	-	M34010000, M34011000, 64013000
NOVA PRO	M33201000	hlboké	Z	357	655	430	745	695	364	390	-	-	200	M34010000, M34011000, 64013000
NOVA PRO	M33400000	hlboké	V	356	655	430	815	765	364	460	180	113	-	M34010000, M34011000
NOVA PRO	M33223000	hlboké	V	330	680	-	815	705	368	400	-	125	-	M34011000
REKORD	K99004000	hlboké	V	360	640	420	764	692	366	390	180	145	-	-
REKORD	K99005000	hlboké	Z	360	640	420	764	692	366	390	-	-	205	-

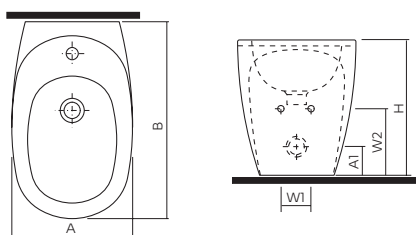
V - vodorovný Z - zvislý U - univerzálny

## ZÁVESNÉ BIDETY



Séria	Číslo výrobku	A	B	A1	B1	B2	W1	W2	H
TRAFFIC	L95100000	350	540	120	180	320	158	80	400
TRAFFIC, Reflex	L95100900	350	540	120	180	320	158	80	400
MODO PURE	L35103000	350	540	130	180	320	230	100	410
MODO PURE, Reflex	L35103900	350	540	130	180	320	230	100	410
MODO	L35100000	350	540	130	180	320	230	100	410
MODO, Reflex	L35100900	350	540	130	180	320	230	100	410
STYLE	L25100000	356	510	132	180	310	220	100	400
STYLE, Reflex	L25100900	356	510	132	180	310	220	100	400
NOVA PRO	M35100000	350	530	120	180	320	230	80	400
NOVA PRO	M35103000	350	530	120	180	320	230	80	400
NOVA PRO	M35104000	350	480	120	180	320	230	80	400
REKORD	K95100000	360	530	120	180	320	220	120	400

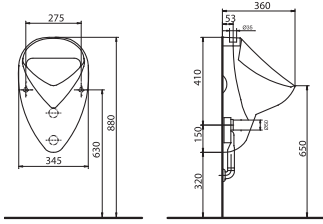
## STOJACIE BIDETY



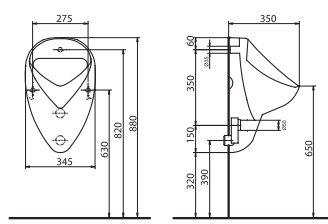
Séria	Číslo výrobku	A	B	A1	W1	W2	H
STYLE	L25000000	356	535	140	100	250	410
STYLE, Reflex	L25000900	356	535	140	100	250	410
NOVA PRO	M35000000	333	415	-	-	205	390

# PISOÁRE

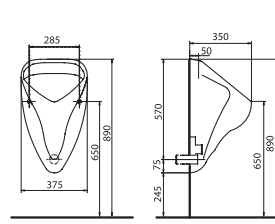
**Séria** FELIX **Číslo výrobku** 26011000



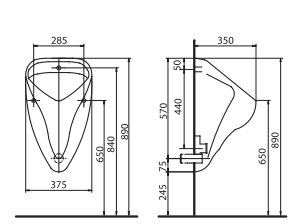
**Séria** FELIX **Číslo výrobku** 26000000



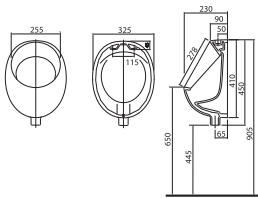
**Séria** ALEX **Číslo výrobku** 66010000



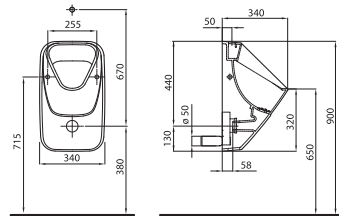
**Séria** ALEX **Číslo výrobku** 66000000



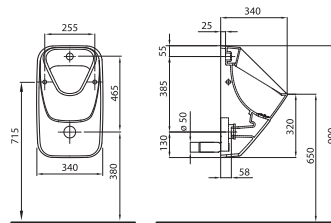
**Séria** NOVA PRO PICO **Číslo výrobku** K26011000



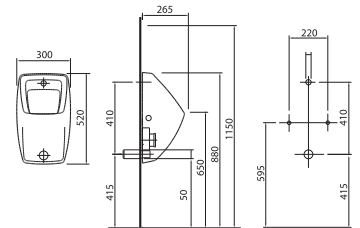
**Séria** PISOÁR NOVA PRO **Číslo výrobku** M36010000



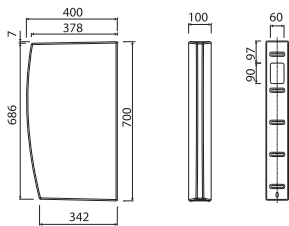
**Séria** PISOÁR NOVA PRO **Číslo výrobku** M36000000



**Séria** STYLE **Číslo výrobku** L26000000

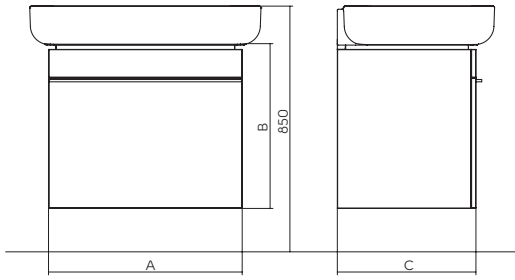


**Séria** PISOÁROVÁ STENA **Číslo výrobku** 60201000



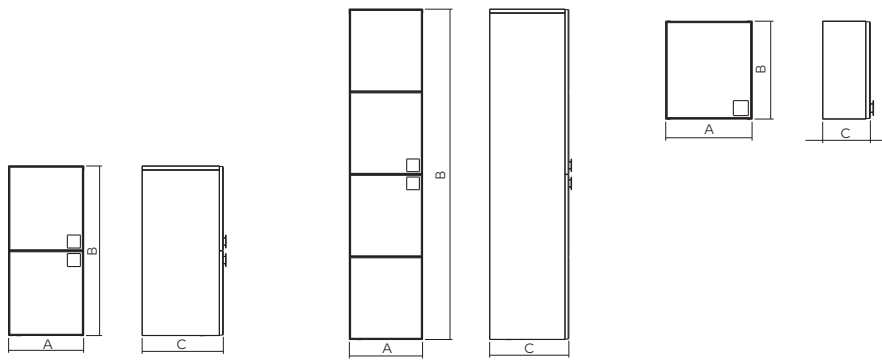


# SKRINKY POD UMÝVADLÁ



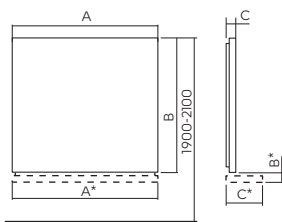
Séria	Číslo výrobku	A	B	C	typ	vnútorné vybavenie	systém	farba
TRAFFIC	89431000	434	625	349	závesná	1 dvierka	soft-close	lesklá biela
TRAFFIC	89432000	434	625	349	závesná	1 dvierka	soft-close	platinovo sivá
TRAFFIC	89501000	434	625	349	závesná	1 dvierka	soft-close	bielený jaseň
TRAFFIC	88953000	434	625	349	závesná	1 dvierka	soft-close	antracit mat
TRAFFIC	89433000	568	625	461	závesná	2 zásuvky	soft-close	lesklá biela
TRAFFIC	89434000	568	625	461	závesná	2 zásuvky	soft-close	platinovo sivá
TRAFFIC	89502000	568	625	461	závesná	2 zásuvky	soft-close	bielený jaseň
TRAFFIC	89531000	568	625	461	závesná	2 zásuvky	soft-close	antracit mat
TRAFFIC	89435000	718	625	461	závesná	2 zásuvky	soft-close	lesklá biela
TRAFFIC	89436000	718	625	461	závesná	2 zásuvky	soft-close	platinovo sivá
TRAFFIC	89503000	718	625	461	závesná	2 zásuvky	soft-close	bielený jaseň
TRAFFIC	89532000	718	625	461	závesná	2 zásuvky	soft-close	antracit mat
TRAFFIC	89437000	868	625	461	závesná	2 zásuvky	soft-close	lesklá biela
TRAFFIC	89438000	868	625	461	závesná	2 zásuvky	soft-close	platinovo sivá
TRAFFIC	89504000	868	625	461	závesná	2 zásuvky	soft-close	bielený jaseň
TRAFFIC	89533000	868	625	461	závesná	2 zásuvky	soft-close	antracit mat
TRAFFIC	89439000	1168	625	461	závesná	2 zásuvky	soft-close	lesklá biela
TRAFFIC	89440000	1168	625	461	závesná	2 zásuvky	soft-close	platinovo sivá
TRAFFIC	89505000	1168	625	461	závesná	2 zásuvky	soft-close	bielený jaseň
TRAFFIC	89534000	1168	625	461	závesná	2 zásuvky	soft-close	antracit mat
TRAFFIC	89441000	1168	625	461	závesná	2 zásuvky	soft-close	lesklá biela
TRAFFIC	89442000	1168	625	461	závesná	2 zásuvky	soft-close	platinovo sivá
TRAFFIC	89506000	1168	625	461	závesná	2 zásuvky	soft-close	bielený jaseň
TRAFFIC	89535000	1168	625	461	závesná	2 zásuvky	soft-close	antracit mat
TWINS	89483000	500	570	460	závesná	1 dvierka, 1 nastaviteľná polička - drevo	soft-close	lesklá biela
TWINS	89484000	500	570	460	závesná	1 dvierka, 1 nastaviteľná polička - drevo	soft-close	strieborný grafit
TWINS	89485000	500	570	460	závesná	1 dvierka, 1 nastaviteľná polička - drevo	soft-close	čierna matná
TWINS	89486000	600	570	460	závesná	1 dvierka, 1 nastaviteľná polička - drevo	soft-close	lesklá biela
TWINS	89487000	600	570	460	závesná	1 dvierka, 1 nastaviteľná polička - drevo	soft-close	strieborný grafit
TWINS	89488000	600	570	460	závesná	1 dvierka, 1 nastaviteľná polička - drevo	soft-close	čierna matná
TWINS	89495000	500	570	460	závesná	1 zásuvka, 1 nastaviteľná polička - drevo	soft-close	lesklá biela
TWINS	89496000	500	570	460	závesná	1 zásuvka, 1 nastaviteľná polička - drevo	soft-close	strieborný grafit
TWINS	89497000	500	570	460	závesná	1 zásuvka, 1 nastaviteľná polička - drevo	soft-close	čierna matná
TWINS	89498000	600	570	460	závesná	1 zásuvka, 1 nastaviteľná polička - drevo	soft-close	lesklá biela
TWINS	89499000	600	570	460	závesná	1 zásuvka, 1 nastaviteľná polička - drevo	soft-close	strieborný grafit
TWINS	89500000	600	570	460	závesná	1 zásuvka, 1 nastaviteľná polička - drevo	soft-close	čierna matná
TWINS	89489000	500	570	460	závesná	2 zásuvky	soft-close	lesklá biela
TWINS	89490000	500	570	460	závesná	2 zásuvky	soft-close	strieborný grafit
TWINS	89491000	500	570	460	závesná	2 zásuvky	soft-close	čierna matná
TWINS	89492000	500	570	460	závesná	2 zásuvky	soft-close	lesklá biela
TWINS	89493000	500	570	460	závesná	2 zásuvky	soft-close	strieborný grafit
TWINS	89494000	500	570	460	závesná	2 zásuvky	soft-close	čierna matná
TWINS	89547000	800	570	460	závesná	1 dvierka, 1 nastaviteľná polička - drevo	soft-close	lesklá biela
TWINS	89548000	800	570	460	závesná	1 dvierka, 1 nastaviteľná polička - drevo	soft-close	strieborný grafit
TWINS	89549000	800	570	460	závesná	1 dvierka, 1 nastaviteľná polička - drevo	soft-close	čierna matná
TWINS	89550000	800	570	460	závesná	1 zásuvka	soft-close	lesklá biela
TWINS	89551000	800	570	460	závesná	1 zásuvka	soft-close	strieborný grafit
TWINS	89552000	800	570	460	závesná	1 zásuvka	soft-close	čierna matná
TWINS	89553000	800	570	460	závesná	2 zásuvky	soft-close	lesklá biela
TWINS	89554000	800	570	460	závesná	2 zásuvky	soft-close	strieborný grafit
TWINS	89555000	800	570	460	závesná	2 zásuvky	soft-close	čierna matná
MODO	89424000	490	550	399	závesná	2 zásuvky	soft-close	lesklá biela
MODO	89425000	590	550	479	závesná	2 zásuvky	soft-close	lesklá biela
MODO	89426000	790	550	479	závesná	2 zásuvky	soft-close	lesklá biela
MODO	89507000	990	550	479	závesná	2 zásuvky	soft-close	lesklá biela
NOVA PRO	M39001000	303	557	229	závesná	1 dvierka, 1 pevná polička - drevo	soft-close	lesklá biela
NOVA PRO	M39002000	396	557	201	závesná	1 dvierka, 1 pevná polička - drevo	soft-close	lesklá biela
NOVA PRO	M39003000	396	557	201	závesná	1 dvierka, 1 pevná polička - drevo	soft-close	lesklá biela
NOVA PRO	M39024000	376	557	299	závesná	1 dvierka, 1 pevná polička - drevo	soft-close	lesklá biela
NOVA PRO	M39004000	418	557	361	závesná	1 dvierka, 1 pevná polička - drevo, priehradka na vnútorných dverkách	soft-close	lesklá biela
NOVA PRO	M39005000	464	557	381	závesná	1 dvierka, 1 pevná polička - drevo, priehradka na vnútorných dverkách	soft-close	lesklá biela
NOVA PRO	M39025000	544	557	421	závesná	1 dvierka, 1 pevná polička - drevo, priehradka na vnútorných dverkách	soft-close	lesklá biela
NOVA PRO	M39006000	493	557	401	závesná	1 dvierka, 1 pevná polička - drevo, priehradka na vnútorných dverkách	soft-close	lesklá biela
REKORD	89541000	335	591	270	závesná	1 dvierka, 1 pevná polička - drevo	soft-close	lesklá biela
REKORD	89543000	400	591	325	závesná	1 dvierka, 1 pevná polička - drevo	soft-close	lesklá biela
REKORD	89545000	500	591	385	závesná	1 dvierka, 1 pevná polička - drevo	soft-close	lesklá biela

## BOČNÉ SKRINKY A ZRKADLOVÉ SKRINKY



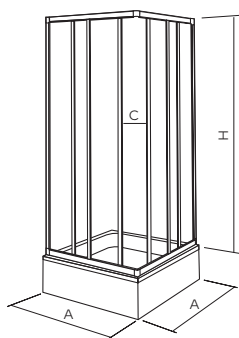
Séria	Číslo výrobku	A	B	C	typ	vnútorné vybavenie	systém	farba
TRAFFIC	88419000	360	1800	295	závesná, vysoká	1 dvierka, 1 pevná polička - drevo, 4 nastaviteľné poličky - sklo, 1 zrkadlo vo vnútri	soft-close	lesklá biela
TRAFFIC	88420000	360	1800	295	závesná, vysoká	1 dvierka, 1 pevná polička - drevo, 4 nastaviteľné poličky - sklo, 1 zrkadlo vo vnútri	soft-close	platinovo sivá
TRAFFIC	88466000	360	1800	295	závesná, vysoká	1 dvierka, 1 pevná polička - drevo, 4 nastaviteľné poličky - sklo, 1 zrkadlo vo vnútri	soft-close	bielený jaseň
TRAFFIC	88473000	360	1800	295	závesná, vysoká	1 dvierka, 1 pevná polička - drevo, 4 nastaviteľné poličky - sklo, 1 zrkadlo vo vnútri	soft-close	antracit mat
MODO	88426000	350	1500	350	závesná, vysoká	4 dvierok: hore - 2 pevné poličky - drevo; dole - 2 pevné poličky - drevo	soft-close	lesklá biela
TWINS	88460000	350	1800	275	závesná, vysoká	1 dvierka, 6 nastaviteľných poličiek - sklo	soft-close	lesklá biela
TWINS	88461000	350	1800	275	závesná, vysoká	1 dvierka, 6 nastaviteľných poličiek - sklo	soft-close	strieborný grafit
TWINS	88462000	350	1800	275	závesná, vysoká	1 dvierka, 6 nastaviteľných poličiek - sklo	soft-close	čierna matná
TWINS	88454000	500	700	150	závesná	1 zrkadlové dvierka, 2 nastaviteľné poličky - sklo	soft-close	zrkadlo
TWINS	88457000	600	700	150	závesná	1 zrkadlové dvierka, 2 nastaviteľné poličky - sklo	soft-close	zrkadlo
TWINS	88477000	800	700	150	závesná	1 zrkadlové dvierka, 2 nastaviteľné poličky - sklo	soft-close	zrkadlo
NOVA PRO	88427000	330	866	280	závesná	1 dvierka, 2 nastaviteľné poličky - drevo, alebo kôš na prádlo	soft-close	lesklá biela
NOVA PRO	88428000	330	653	280	závesná	1 dvierka, 2 nastaviteľné poličky - drevo, alebo kôš na prádlo	soft-close	lesklá biela
NOVA PRO	88429000	418	850	176	závesná	1 dvierka so zrkadlom, 2 nastaviteľné poličky - sklo, pod zrkadlom skrinka	soft-close / push to open	lesklá biela
NOVA PRO	88430000	464	850	176	závesná	1 dvierka so zrkadlom, 2 nastaviteľné poličky - sklo, pod zrkadlom skrinka	soft-close / push to open	lesklá biela
NOVA PRO	88431000	493	850	176	závesná	1 dvierka so zrkadlom, 2 nastaviteľné poličky - sklo, pod zrkadlom skrinka	soft-close / push to open	lesklá biela
NOVA PRO	88435000	444	860	185	závesná	1 dvierka, 2 pevné poličky - sklo	soft-close	lesklá biela
REKORD	88474000	332	700	292	závesná, nízka	1 dvierka, 2 nastaviteľné poličky - drevo	soft-close	lesklá biela
REKORD	88393000	330	1600	292	závesná, vysoká	2 dvierka: hore - 2 nastaviteľné poličky - drevo; dole - 2 nastaviteľné poličky - drevo alebo kôš na prádlo	soft-close	lesklá biela

## ZRKADLÁ



Séria	Číslo výrobku	A/A*	B/B*	C/C*	typ
TRAFFIC	88421000	400	800	35	zrkadlo s osvetlením
TRAFFIC	88422000	600	650	35	zrkadlo s osvetlením
TRAFFIC	88423000	700	650	35	zrkadlo s osvetlením
TRAFFIC	88424000	900	650	35	zrkadlo s osvetlením
TRAFFIC	88425000	1200	650	35	zrkadlo s osvetlením
TWINS	88455000	500	700	26	zrkadlo
TWINS	88458000	600	700	26	zrkadlo
TWINS	88476000	800	700	43	zrkadlo
REKORD	88417000	385	605	125	zrkadlo s osvetlením
REKORD	88418000	443	605	125	zrkadlo s osvetlením

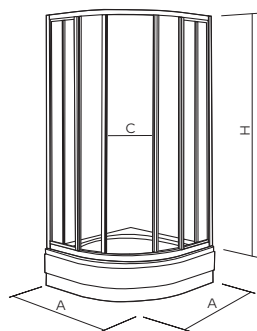
## ŠTVORCOVÉ SPRCHOVACIE KÚTY S POSUVNÝMI DVERAMI



Séria	Číslo výrobku	Z*	A	H	C
GEO	560.112.00.3	775-800	800	1900	431
GEO	560.122.00.3	875-900	900	1900	502
REKORD	PKDK80222003	790-810	800	1850	430
REKORD	PKDK90222003	890-910	900	1850	500

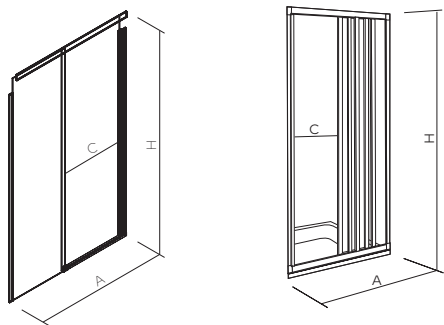
Z\* – rozsah nastavenia

## ŠTVŔRKRUHOVÉ SPRCHOVACIE KÚTY S POSUVNÝMI DVERAMI



Séria	Číslo výrobku	Z*	A	H	C
GEO	560.110.00.3	775-800	800	1900	482
GEO	560.121.00.3	875-900	900	1900	562
REKORD	PKPG80222003	790-810	800	1850	450
REKORD	PKPG90222003	890-910	900	1850	580

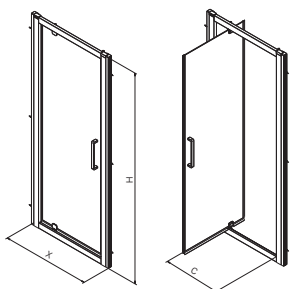
## POSUVNÉ DVERE



Séria	Číslo výrobku	Z*	A	H	C
GEO	560133.00.3	950-1000	1000	1900	382
GEO	560143.00.3	1050-1100	1100	1900	432
GEO	560153.00.3	1150-1200	1200	1900	482
GEO	560163.00.3	1350-1400	1400	1900	582
GEO	560183.00.3	1550-1600	1600	1900	683

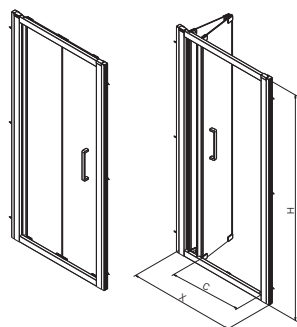
Z\* - rozsah nastavenia

## KRÍDLOVÉ PIVOTOVÉ DVERE



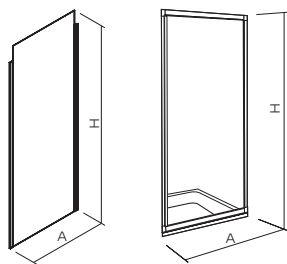
Séria	Číslo výrobku	X	A	C	H
GEO	560115.00.3	800	750-800	487	1900
GEO	560125.00.3	900	850-900	587	1900

## SKLADACIE DVERE



Séria	Číslo výrobku	X	A	C	H
GEO	560116.00.3	800	750-800	501	1900
GEO	560126.00.3	900	850-900	601	1900

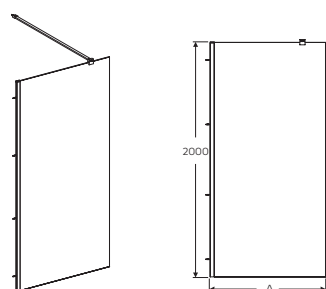
## PEVNÁ BOČNÁ STENA



Séria	Číslo výrobku	Z*	A	H
GEO	560.117.00.3	775-800	800	1900
GEO	560.127.00.3	875-900	900	1900

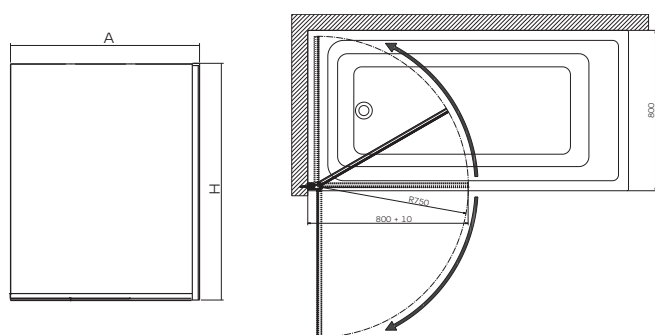
Z\* - rozsah nastavenia

## PEVNÁ STENA PRE KÚTY TYPU WALK IN



Séria	Číslo výrobku	A	H
GEO	560.119.00.3	800	2000
GEO	560.129.00.3	900	2000
GEO	560.139.00.3	1000	2000
GEO	560.149.00.3	1100	2000
GEO	560.159.00.3	1200	2000
GEO	560.169.00.3	1400	2000

## VAŇOVÁ ZÁSTENA GEO

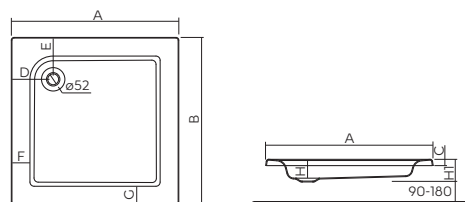


	Číslo výrobku	Z*	A	H
1-dielna, univerzálna vpravo/vľavo	560.118.00.3	800-810	800	1500

Z\* - rozsah nastavenia

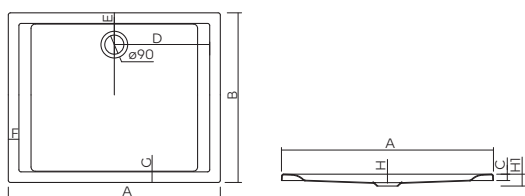


## ŠTVORCOVÉ SPRCHOVACIE VANIČKY



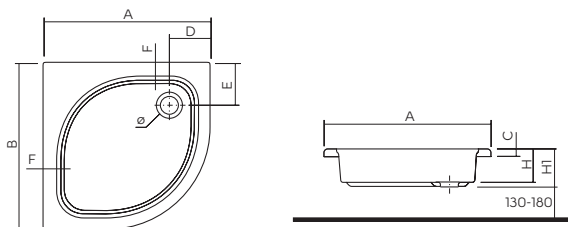
Séria	Číslo výrobku	A	B	H	H1	D	E	F	G	ø	C
STANDARD PLUS	XBK1580000	800	800	90	110	200	200	89	89	52	35
STANDARD PLUS	XBK1590000	900	900	90	110	200	200	89	89	52	35
HLBOKÁ	XBK0380000	800	800	210	230	220	220	60	60	52	35
HLBOKÁ	XBK0390000	900	900	210	230	200	200	60	60	52	35
PACIFIK	XBK0780000	795	795	45	60	400	150	50	50	90	30
PACIFIK	XBK0790000, XBK0790101	895	895	45	60	450	150	50	50	90	30
PACIFIK	XBK0710000, XBK0710101	1000	1000	30	56	500	150	50	50	90	30

## OBĎLŽNIKOVÉ SPRCHOVACIE VANIČKY



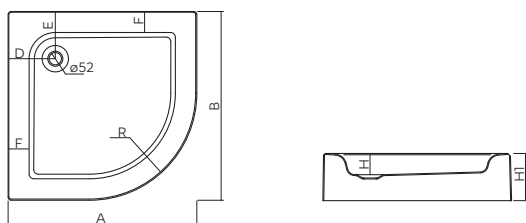
Séria	Číslo výrobku	A	B	H	H1	D	E	F	G	ø	C
PACIFIK	XBPO718000, XBPO718101	1000	800	30	56	500	150	50	50	90	30
PACIFIK	XBPO719000, XBPO719101	1000	900	30	56	500	150	50	50	90	30
PACIFIK	XBPO780000, XBPO780101	1200	800	30	56	600	150	50	50	90	30
PACIFIK	XBPO729000, XBPO729101	1200	900	40	60	540	150	60	50	90	30
PACIFIK	XBPO749000, XBPO749101	1400	900	40	60	540	150	60	50	90	30

## ŠTVRŤKRUHOVÉ SPRCHOVACIE VANIČKY



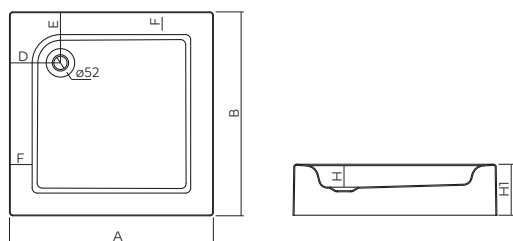
Séria	Číslo výrobku	A	B	H	H1	D	E	F	ø	C
PACIFIK	XBN0710000	1000	1000	50	56	215	215	80	90	30
PACIFIK	XBN0780000	800	800	50	56	200	200	50	90	30
PACIFIK	XBN0790000, XBN0790101	900	900	50	56	200	200	50	90	30
STANDARD PLUS	XBN1580000	800	800	90	110	200	200	89	52	35
STANDARD PLUS	XBN1590000	900	900	90	110	200	200	89	52	35
HLBOKÁ	XBN0380000	800	800	210	230	220	220	60	52	35
HLBOKÁ	XBN0390000	900	900	210	230	200	200	60	52	35

## ŠTVRŤKRUHOVÉ SPRCHOVACIE VANIČKY S INTEGROVANÝM PANELOM



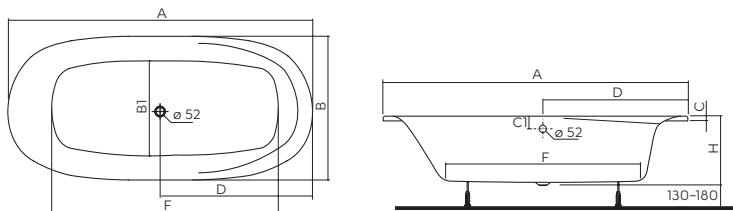
Séria	Číslo výrobku	A	B	H	H1	D	E	F	ø
STANDARD PLUS	XBN1480000	800	800	90	205	200	200	89	52
STANDARD PLUS	XBN1490000	900	900	90	205	200	200	89	52
FIRST	XBN1680000	800	800	40	165	200	200	64	90
FIRST	XBN1690000	900	900	40	165	200	200	65	90

## ŠTVORCOVÉ SPRCHOVACIE VANIČKY S INTEGROVANÝM PANELOM



Séria	Číslo výrobku	A	B	H	H1	D	E	F	ø
STANDARD PLUS	XBK1480000	800	800	90	205	200	200	89	52
STANDARD PLUS	XBK1490000	900	900	90	205	200	200	89	52
FIRST	XBK1680000	800	800	40	165	200	200	64	90
FIRST	XBK1690000	900	900	40	165	200	200	65	90

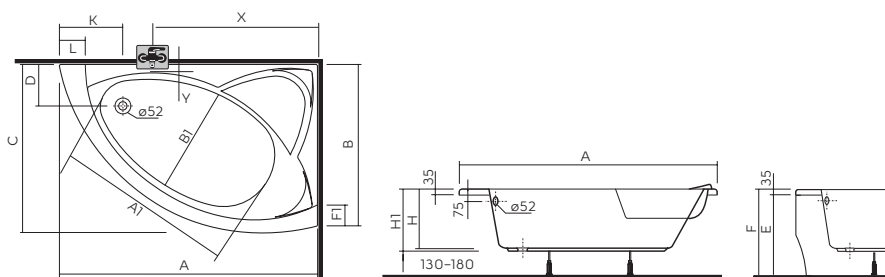
## OVÁLNE VANE



Séria	Číslo výrobku	A	B	B1	D	F	H	C	C1	
CLARISSA	XWL2680000	1800	850	550	900	1179	470	30	70	▲

▲ po celej dĺžke dlhej strany

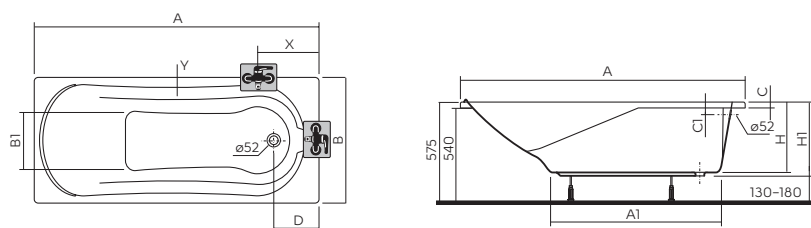
## ASYMETRICKÉ VANE



Séria	typ	Číslo výrobku	A	B	A1	B1	C	H	H1	D	E	F	K	L	F1	X	Y
CLARISSA	pravá lavá	XWA0860000 XWA0861000	1600	1000	1065	500	-	450	470	330	580	615	310	-	100	1100	100
CLARISSA	pravá lavá	XWA0870000 XWA0871000	1700	1050	1150	545	-	450	470	330	580	615	310	-	100	1150	100
ELIPSO	pravá lavá	XWA0640000 XWA0641000	140	1000	1000	565	-	440	460	300	570	605	270	-	60	900	60
ELIPSO	pravá lavá	XWA0850000 XWA0851000	1500	1000	1050	570	-	440	460	300	570	605	270	-	60	1000	60
ELIPSO	pravá lavá	XWA0660000 XWA0661000	1600	1000	1150	550	-	440	460	300	570	605	270	-	60	1050	60
NEO PLUS	pravá lavá	XWA0740000 XWA0741000	1400	1000	1000	540	1030	440	460	270	570	605	385	125	70	900	60
NEO PLUS	pravá lavá	XWA0750000 XWA0751000	1500	1000	1050	560	1030	440	460	270	570	605	405	125	70	1050	60
NEO PLUS	pravá lavá	XWA0760000 XWA0761000	1600	1000	1100	623	1030	440	460	270	570	605	425	125	70	1100	60
SPLIT	pravá lavá	XWA1650000 XWA1651000	1500	800	944	450	534	420	440	299	550	585	534	110	100	534	80
SPLIT	pravá lavá	XWA1660000 XWA1661000	1600	900	1046	512	586	420	440	318	550	585	586	110	100	586	80
SPLIT	pravá lavá	XWA1670000 XWA1671000	1700	900	1130	519	636	420	440	315	550	585	636	110	100	636	80
AGAT	pravá lavá	XWA0950000 XWA0951000	1500	915	1074	637	1000	435	455	315	570	605	300	-	20	1020	20

◆ v rohu pri odtoku

# PRAVOUHLÉ VANE



Séria	Číslo výrobku	A	A1	B	B1	D	H	H1	C	C1	X	Y	▲◆
CLARISSA	XWP2670000	1700	1156	750	470	850	450	470	30	70	500	80	▲
CLARISSA	XWP2680000	1800	1180	800	490	900	470	470	30	70	500	100	▲
CLARISSA	XWP2690000	1900	1220	900	525	950	485	470	35	70	500	100	▲
COMFORT PLUS	XWP1450000, XWP1451000	1500	855	750	430	285	410	440	35	65	400	55	◆
COMFORT PLUS	XWP1460000, XWP1461000	1600	955	800	480	285	410	440	35	65	400	55	◆
COMFORT PLUS	XWP1470000, XWP1471000	1700	1055	750	430	285	410	440	35	65	400	55	◆
COMFORT PLUS	XWP1480000, XWP1481000	1800	1155	800	480	285	410	440	35	65	400	55	◆
COMFORT PLUS	XWP1490000, XWP1491000	1900	1255	900	580	285	410	440	35	65	400	55	◆
PERFECT	XWP1040000	1400	1000	700	460	270	435	455	35	70	400	60	▲
PERFECT	XWP1050000	1500	1075	750	510	270	435	455	35	70	400	60	▲
PERFECT	XWP1060000	1600	1150	750	510	270	435	455	35	70	400	60	▲
PERFECT	XWP1070000	1700	1225	750	510	270	435	455	35	70	400	60	▲
PERFECT	XWP1080000	1800	1300	800	560	270	435	455	35	70	400	60	▲
MODO	XWP1160000, XWP1160101	1600	1120	700	460	280	450	470	35	70	500	80	▲
MODO	XWP1170000, XWP1170101	1700	1185	750	510	280	450	470	35	70	500	80	▲
MODO	XWP1171000	1700	1085	750	467	280	450	470	35	70	500	80	▲
MODO	XWP1181000	1800	1185	800	517	280	450	470	35	70	500	80	▲
REKORD	XWP1640000, XWP1640101	1400	915	700	445	300	400	420	35	65	400	24	◆
REKORD	XWP1650000, XWP1650101	1500	1015	700	445	300	400	420	35	65	400	24	◆
REKORD	XWP1660000, XWP1660101	1600	1115	700	445	300	400	420	35	65	400	24	◆
REKORD	XWP1670000, XWP1670101	1700	1215	700	445	300	400	420	35	65	400	24	◆
REKORD	XWP1671000, XWP1671101	1700	1215	750	493	300	400	420	35	65	400	24	◆
OPAL PLUS	XWP1240000, XWP1240101	1400	770	700	288	318	432	452	35	80	400	40	◆
OPAL PLUS	XWP1250000, XWP1250101	1500	956	700	288	318	432	452	35	80	400	40	◆
OPAL PLUS	XWP1260000, XWP1260101	1600	973	700	288	318	432	452	35	80	400	40	◆
OPAL PLUS	XWP1270000, XWP1270101	1700	1075	700	288	318	432	452	35	80	400	40	◆

▲ na dlhšej strane  
◆ na kratšej strane

## Umývadlá

Séria	Umývadlá											Asymetrické umývadlá				Zápusťné umývadlá	Vstavané umývadlá	Umývadlá rohové	Umývadlá pre telesne postihnutých	Umývadlá s otvorom na batériu		Umývadlá s 2 otvormi	Drezy	Umývadlá bez otvoru na batériu					Stĺpy	Polostĺpy									
												Pravé	Ľavé	Vpravo	Vľavo																								
	35-49 cm	50-54 cm	55-59 cm	60-64 cm	65-69 cm	70-79 cm	80-89 cm	90-100 cm	110-130 cm	40-54 cm	55-69 cm	70-85 cm	55-69 cm	70-85 cm	40-44cm	45-54 cm	55-59 cm	60-70 cm	30-39 cm	40-49 cm	50-54 cm	55-60 cm	35-49 cm	50-55 cm	35-39 cm	40-55 cm	40-55 cm	90-130 cm	35-44 cm	45-49 cm	50-54 cm	55-59 cm	60-70 cm	90-99 cm					
TRAFFIC	•		•	•	•	•	•	•																													•		•
MODO		•		•			•	•																															
STYLE			•	•	•				•	•		•													•														
TWINS		•		•																																			
NOVA PRO	•	•	•	•	•											•	•						•	•	•	•											•	•	
REKORD	•	•	•	•																								•		•	•	•	•					•	•
BOSTON																																							

## WC misy, bidety, pisoáre, sedadlá

Séria	Kombinované WC					Závesné WC			Bidety		Stojacie WC misy	Pisoáre				WC sedadlá																							
	odpad vodorovný	odpad zvislý	odpad univerzálny	Rimfree®	pre telesne postihnutých	s hlbokým splachovaním	Rimfree®	pre telesne postihnutých	závesné	stojacie	WC misa pre deti	prívod zhora		prívod zdola		štandardné	s pozvoľným sklápaním	pre telesne postihnutých	antibakteriálne	ClickClean																			
												odpad vodorovný	odpad zvislý	odpad vodorovný	odpad zvislý																								
TRAFFIC						•	•			•						•	•																						
MODO							•			•							•	•			•															•		•	
STYLE					•	•	•			•	•					•					•																		
NOVA PRO	•	•				•	•	•		•	•				•						•																	•	•
NOVA PRO PICO						•				•						•					•																•	•	
NOVA PRO BEZ BARIÉR					•		•	•																												•	•		
NOVA PRO JUNIOR																•																						•	•
REKORD	•	•				•	•			•											•								•		•	•	•					•	•



# HRÚBKA SKLA PRI JEDNOTLIVÝCH SPRCHOVACÍCH KÚTOCH

	4 mm	6 mm	8 mm
<b>Séria Geo</b>			
dvere		•	
walk in			•
bočná stena		•	
<b>Séria Rekord</b>			
dvere	•		
pevná časť	•		

## KOMBINOVATEĽNOSŤ SPRCHOVACÍCH KÚTOV A VANIČIEK

### Sprchovacie kúty

GEO				REKORD			
560,110 80	560,121 90	560,112 80	560,122 90	PKPG 80	PKPG 90	PKDK 80	PKDK 90

#### Vanička PACIFIK

XBN0780	•				•		
XBN0790		•				•	
XBN0710							
XBK0780			•			•	
XBK0790				•			•
XBK0710							

#### Vanička STANDARD PLUS

XBN1480	•				•		
XBN1490		•				•	
XBK1480			•			•	
XBK1490				•			•

#### Vanička STANDARD PLUS

XBN1580	•				•		
XBN1590		•				•	
XBK1580			•			•	
XBK1590				•			•

#### Vanička HLBOKÁ

XBN0380	•				•		
XBN0390		•				•	
XBK0380			•			•	
XBK0390				•			•

#### Vanička FIRST

XBN1680	•				•		
XBN1690		•				•	
XBK1680			•			•	
XBK1690				•			•



NAVŠTÍVTE NÁŠ  
SHOWROOM  
V BRATISLAVE

Karadžičova 10  
821 08 Bratislava  
denne od 8:00 do 16:00

**Geberit Slovensko s.r.o.**

Karadžičova 10  
821 08 Bratislava

T: +421 2 4920 3071  
sekretariat.sk@geberit.com

[www.kolo-geberit.sk](http://www.kolo-geberit.sk)  
[www.geberit.sk](http://www.geberit.sk)

<b>2+5*</b>	<b>ROKOV</b> ZÁRUKA NA KERAMICKÉ VÝROBKY
-------------	--

<b>2+3*</b>	<b>ROKOV</b> ZÁRUKA NA AKRYLÁTOVÉ VANE A VANIČKY
-------------	--

<b>2</b>	<b>ROKY</b> ZÁRUKA NA SPRCHOVACIE KÚTY
----------	--

<b>2</b>	<b>ROKY</b> ZÁRUKA NA KÚPEĽŇOVÝ NÁBYTOK A OSTATNÉ NEŠPECIFIKOVANÉ VÝROBKY
----------	--

V tomto katalógu sú uvedené technické informácie a technické údaje, ktoré zodpovedajú stavu ku dňu zadania do tlače. Vyhradujeme si právo na zmeny a prípadné chyby v tlači.

\* Viac informácií o zárukách: [www.geberit.sk/zaruka](http://www.geberit.sk/zaruka)